

第3部

各種サービス等の実施状況

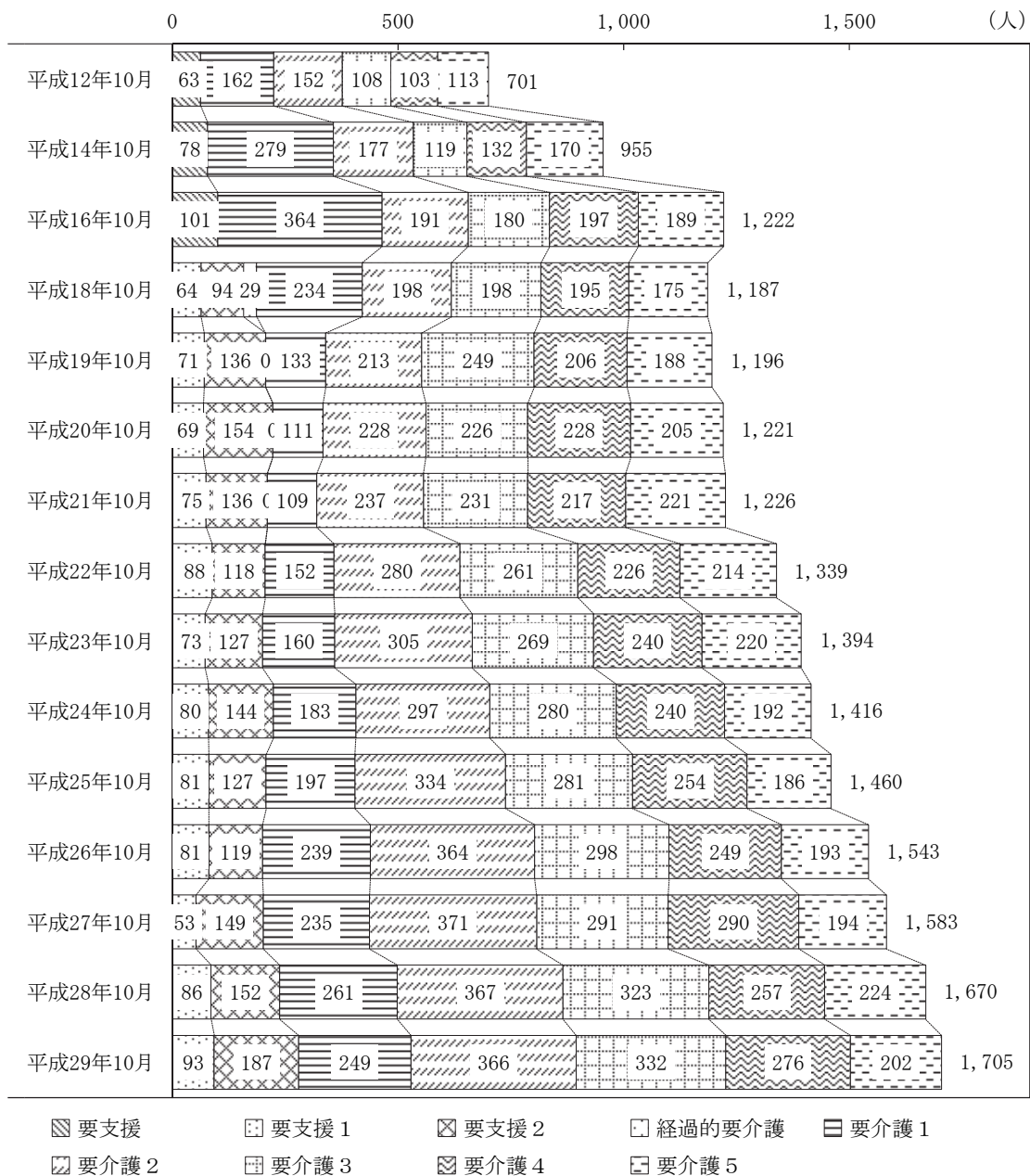
第1 介護保険事業

1 要支援・要介護認定者

(1) 要介護度別認定者

介護保険制度が導入された平成12年度の10月時点の要支援・要介護認定者は墨俣町を含めた4町合計で701人でしたが、17年経過した平成29年10月には3町合計が1,705人になっています。

図3-1 要支援・要介護認定者の推移



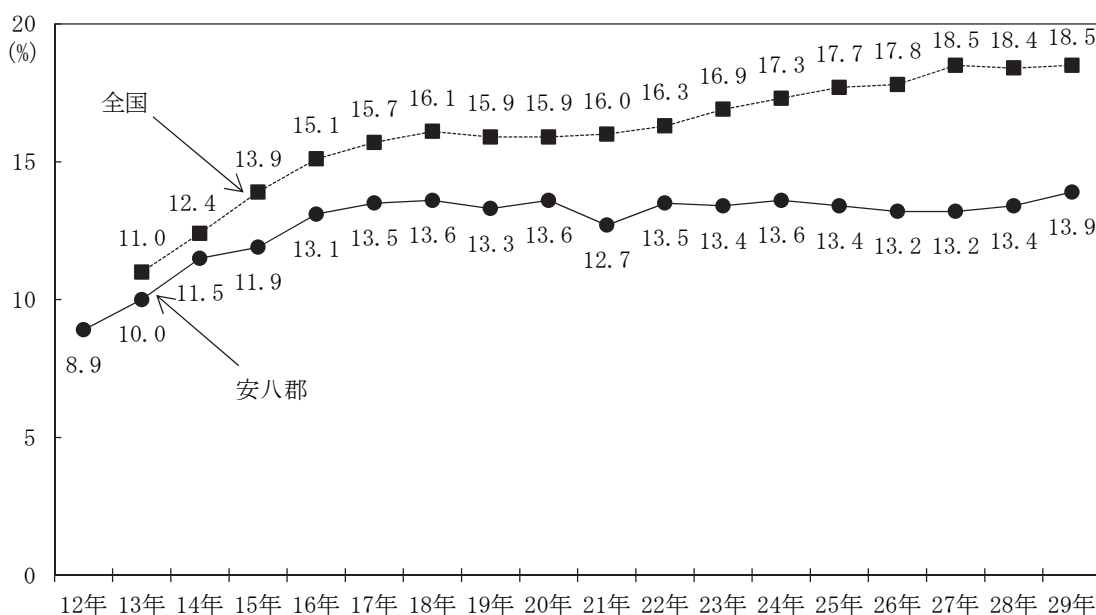
(注) 平成16年10月までは墨俣町を含めた4町分の合計である。

(2) 要支援・要介護認定率

図3-2により要支援・要介護認定率をみると、平成21年は12.7%に低下しましたが、その後は13%台で推移しています。なお、平成29年の全国の要支援・要介護認定率は18.5%ですから、本郡はかなり低いと言えます（図3-2）。

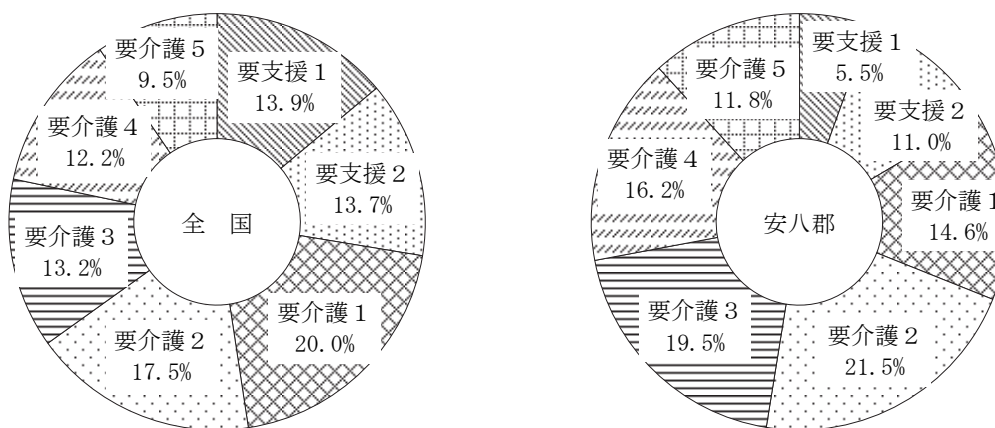
平成29年の要支援・要介護度別認定者比率を全国平均と比較すると、本郡は要介護2～5の重度の占める率が高く、要介護1以下の軽度が低くなっています（図3-3）。

図3-2 要支援・要介護認定率の推移



- (注) 1 要支援・要介護認定率とは、65歳以上人口に占める要支援・要介護認定者数の割合をいう。
 2 各年10月現在。ただし、平成29年の全国は8月現在
 3 平成17年までは安八郡に墨俣町を含む。

図3-3 要支援・要介護度別比率



- (注) 全国は平成29年8月現在、安八郡は平成29年10月現在
 資料：全国＝厚生労働省「介護保険事業状況報告（暫定）」

(3) 年齢階級別要支援・要介護認定者

平成29年10月現在の要支援・要介護認定者1,705人を年齢階級別にみたのが図3-4です。80～84歳、85～89歳および90歳以上の年齢階層が20%台となっています。

図3-5は、年齢階級別の要支援・要介護認定者の発生率です。40～64歳では0.3%に過ぎない発生率が、90歳以上では74.1%にもなっています。前期高齢者は3.0%、後期高齢者は26.3%です。

なお、65歳以上人口に対する要支援・要介護認定者の発生率13.6%は、平成29年8月の全国平均18.5%より4.9ポイントも低い値です。要支援・要介護状態にもかかわらず、要介護認定を受けていない人がおられると考えられます。

図3-4 年齢階級別要支援・要介護認定者比率（平成29年10月）

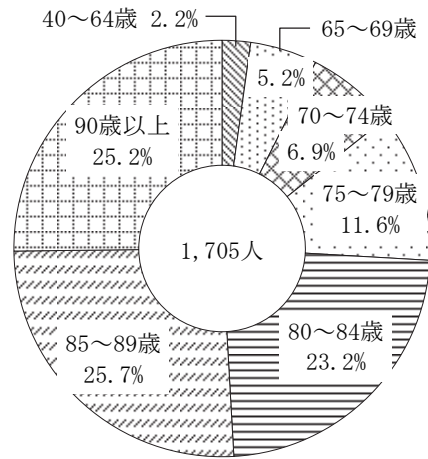
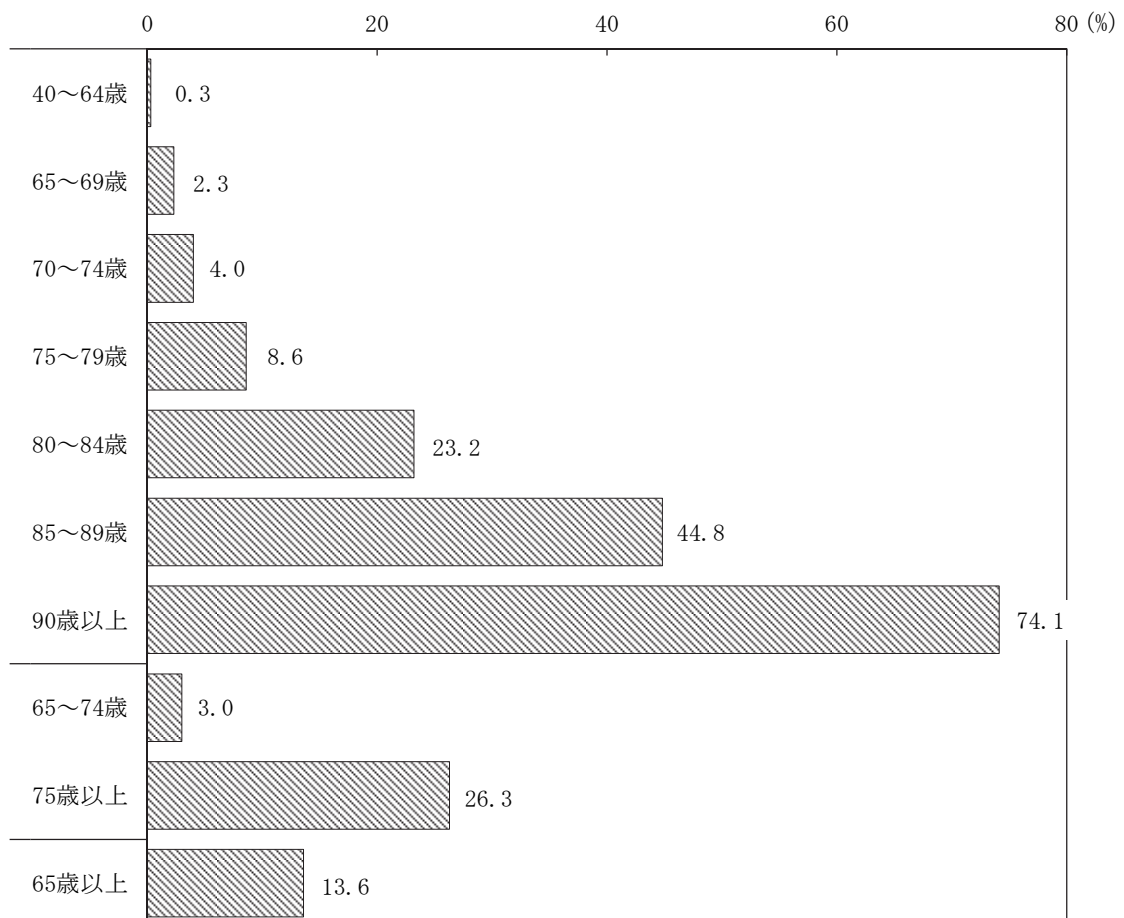


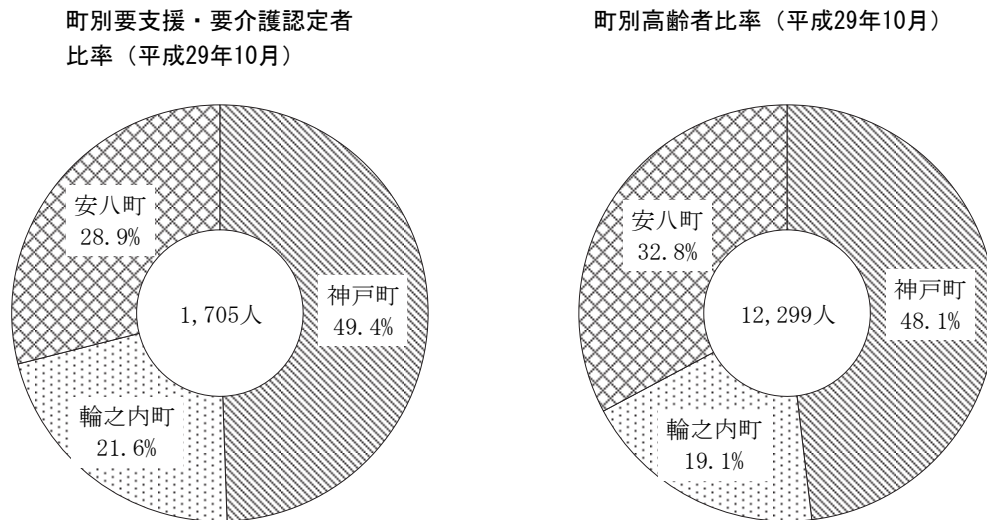
図3-5 年齢階級別要支援・要介護認定者発生率（平成29年10月）



(4) 町別要支援・要介護認定者

図3-6は、平成29年10月現在の町別要支援・要介護認定者比率と町別高齢者比率を比較したのですが、輪之内町が高齢者比率と比較して要支援・要介護認定者比率が高く、安八町はその逆となっています。

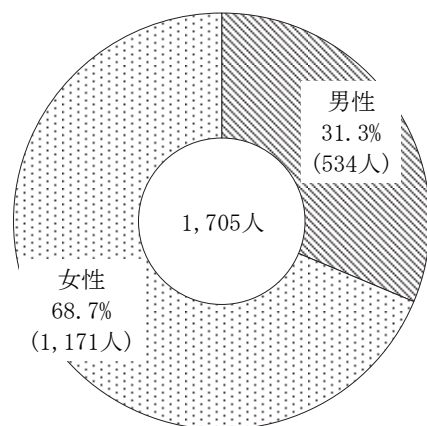
図3-6 町別要支援・要介護認定者比率と高齢者比率



(5) 性別要支援・要介護認定者

要支援・要介護認定者を性別にみると、男性31.3% (534人)、女性68.7% (1,171人)と、女性が男性の2倍以上となっています。

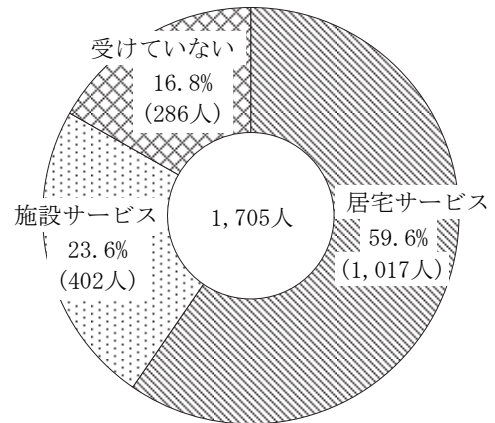
図3-7 性別要支援・要介護認定者数 (平成29年10月)



(6) 認定者のサービス受給状況

図3-8は、要支援・要介護認定者のサービス受給状況をみたものです。居宅サービス受給者は59.6%、施設サービス受給者は23.6%、認定を受けたにもかかわらず介護保険サービスを受けていない人は16.8%です。

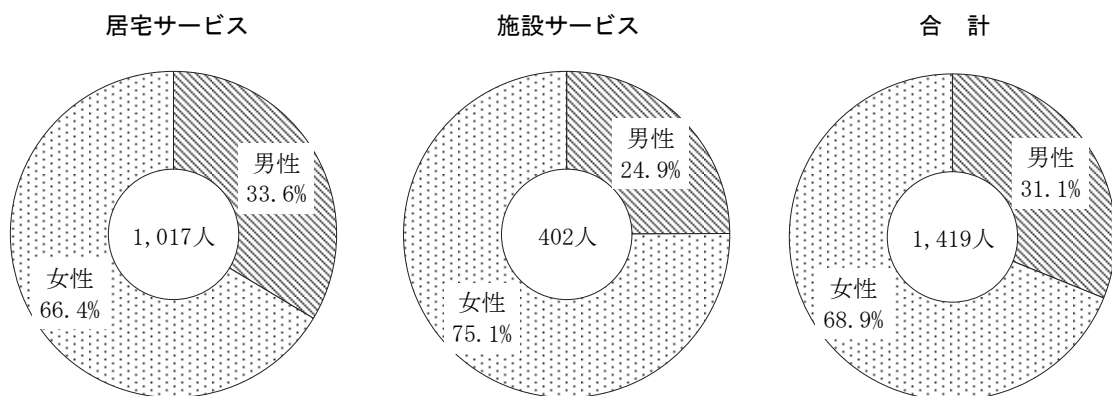
図3-8 認定者のサービス受給状況（平成29年10月）



(7) 利用者の性別

介護保険サービス利用者の性別は、男性31.1%、女性68.9%と女性の比率が高くなっています。特に、施設入所者の4分の3以上が女性です。一般的に、妻は夫より年齢が低く、女性が男性より長寿であることを考えると、女性がひとり暮らしになる確率が高く、そのため、施設サービスをはじめとした介護保険サービスの利用は、男性より女性が高くなるのは必然かもしれません。

図3-9 利用者の性別（平成29年10月）



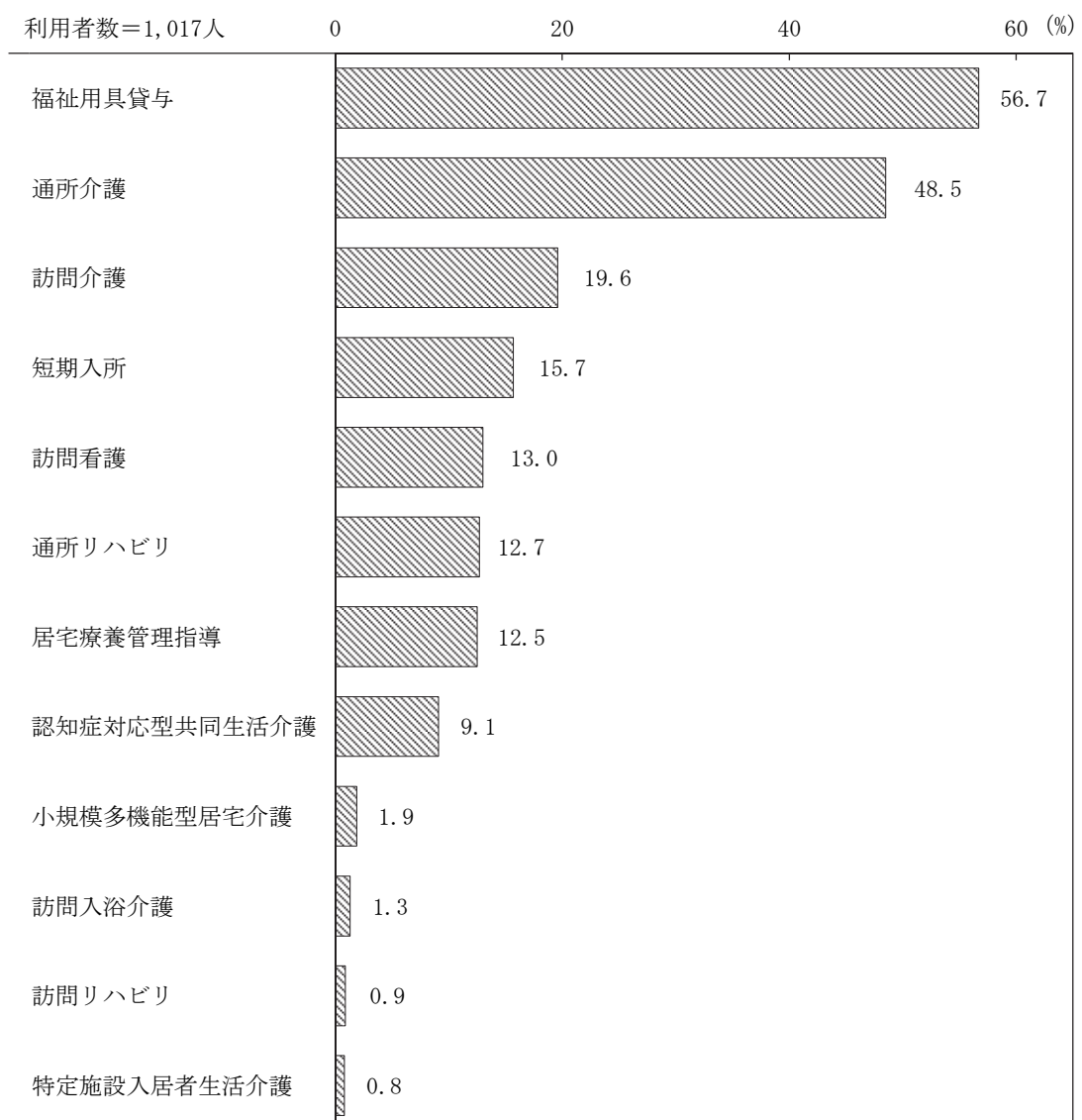
2 居宅サービス

(1) 居宅サービスの利用状況

① 居宅サービスの種類別利用率

平成29年10月の居宅サービス利用者1,017人中56.7%が福祉用具貸与を利用してあり、次いで通所介護を48.5%、訪問介護を19.6%、短期入所を15.7%が利用しています。また、通所介護および通所リハビリを合計した通所サービスは、居宅サービス利用者の61.2%に達しています。

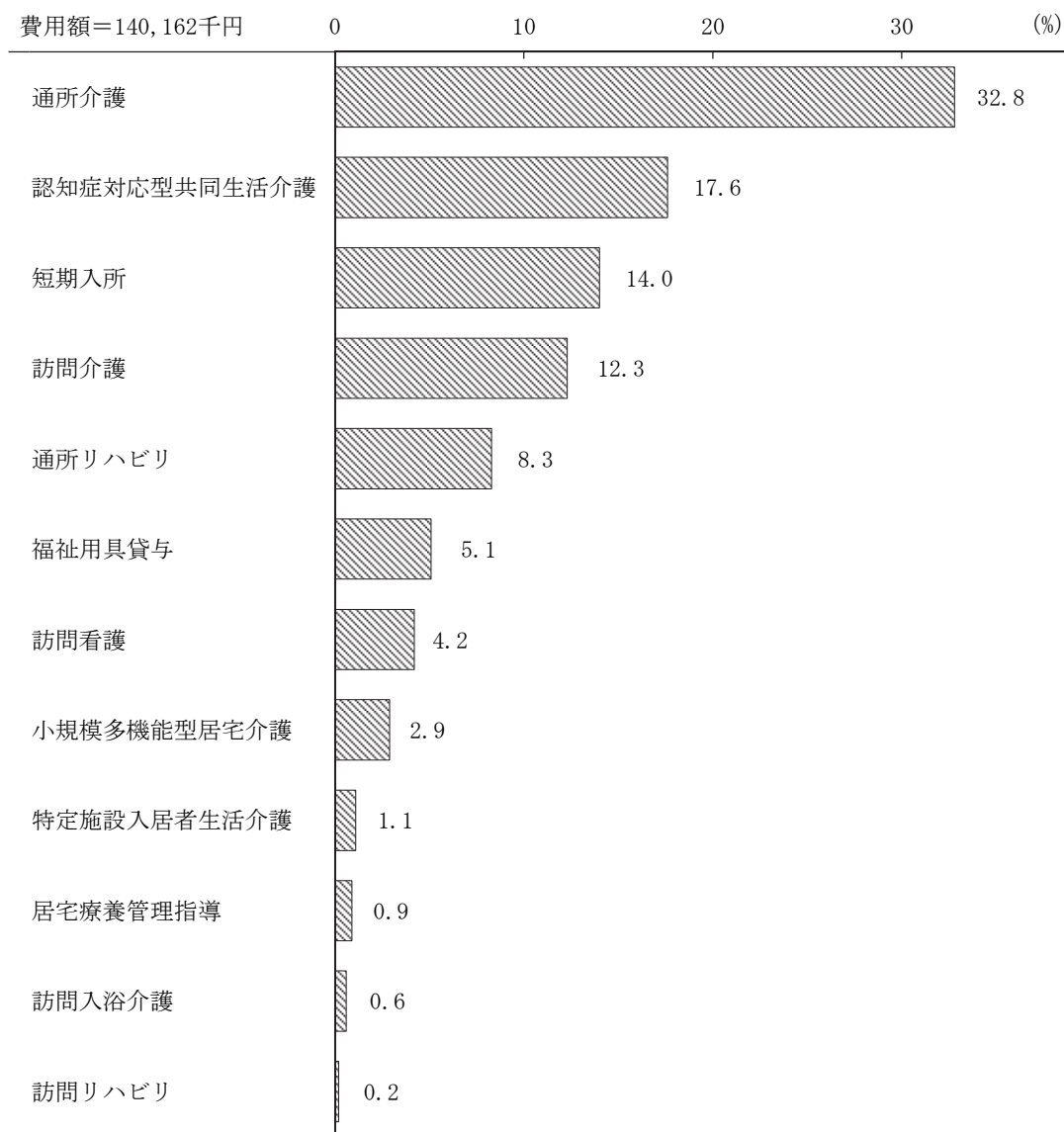
図3-10 居宅サービスの種類別利用率（平成29年10月）



② 居宅サービスの種類別費用額

平成29年10月の居宅サービスの費用額は140,162千円であり、そのうち通所介護が32.8%、認知症対応型共同生活介護が17.6%、短期入所が14.0%、訪問介護が12.3%、通所リハビリが8.3%を占めており、介護保険導入以前から在宅三本柱といわれていた訪問介護、通所サービスおよび短期入所で67.4%を占めています。また、通所介護および通所リハビリを合計した通所サービスは、41.1%を占めています。

図3-11 居宅サービスの種類別費用額構成比（平成29年10月）



(2) 訪問介護

訪問介護は、年間の利用回数、月平均利用者数とも徐々に増加を続けています（表3-1）。

表3-2は、要介護認定者の訪問介護の種類別内訳をみたものです。利用単位数では、身体介護が81.7%、生活援助が3.3%、身体介護+生活援助が14.4%、通院等乗降介助が0.7%となっています。

平成29年10月現在の郡内の訪問介護提供事業所は、神戸町3か所（神戸町訪問介護ステーション・スローライフ介護風庵・ヘルパーステーションライズ）、輪之内町2か所（あみご倶楽部輪之内・あんずケアステーション）、安八町1か所（安八町介護サービスセンター）の計6か所です。平成29年10月の訪問介護提供回数をみると、郡内6事業所で1,215回（22.0%）、郡外42事業所で4,305回（78.0%）となっており、訪問介護の郡外事業所への依存が高いことがわかります（表3-3）。

表3-1 訪問介護利用状況

区 分	平成24年度	平成25年度	平成26年度	平成27年度	平成28年度
全 体（回/年）	56,966	59,705	60,168	61,088	64,096
要支援1（回/年）	404	392	444	452	332
要支援2（回/年）	2,024	2,088	1,648	1,368	2,648
要介護1（回/年）	2,708	4,069	3,868	4,328	4,598
要介護2（回/年）	9,228	9,406	11,814	11,650	9,581
要介護3（回/年）	11,039	10,956	8,278	9,108	11,138
要介護4（回/年）	13,000	15,810	16,272	19,125	17,499
要介護5（回/年）	18,563	16,984	17,844	15,057	15,300
単 位 数（単位）	18,375,997	19,264,339	19,704,514	18,844,480	20,162,899
月平均利用者数（人）	193	206	224	236	236

(注) 1 単位数とは介護サービス給付に対する介護報酬の算定に用いられ、1単位10円を乗ずるものとする（以下同じ）。

2 要支援は月あたりの定額となっているので、便宜上、要支援1は月4回、要支援2は月8回として計算した。

第3部 各種サービス等の実施状況

表3-2 要介護認定者の訪問介護種類別内訳（平成28年度）

区 分	身体介護			生活援助		身体+生活		通院乗降介助		合計
	昼	夜朝	深夜	昼	夜朝	昼	夜朝	昼	夜朝	
回 数 (回)	34,312	11,879	5,833	2,953	-	7,413	38	1,299	-	63,727
単位数 (単位)	10,271,049	3,238,760	1,554,764	604,787	-	2,632,293	16,302	126,003	-	18,443,958
件 数 (件)	1,046	436	204	375	-	872	8	290	-	3,231

(注) 1 「昼」は8時～18時、「夜朝」は6時～8時および18時～22時（「昼」の25%加算）、「深夜」は22時～6時（「昼」の50%加算）をいう。

2 「単位数」「件数」は、初回加算・緊急加算等があるため、表3-1と異なる。

表3-3 訪問介護提供事業所別実績（各年10月分）

単位：回、事業所数：か所

区 分		平成24年	平成25年	平成26年	平成27年	平成28年	平成29年
神 戸 町	神戸町訪問介護ステーション	568	551	487	432	431	565
	スローライフ介護風庵	246	213	116	176	155	224
	ヘルパーステーションライズ	100	150	110	163	40	97
輪之内町	輪之内町ホームヘルパーステーション	177	53	-	-	-	-
	あみご倶楽部輪之内	-	-	-	-	-	177
	あんずケアステーション	-	-	-	-	-	8
安 八 町	安八介護サービスセンター	144	175	210	210	156	144
郡内事業所	回 数	1,235	1,142	923	923	783	1,215
	事業所数	5	5	3	4	4	5
郡外事業所	回 数	3,391	3,701	4,104	4,266	4,839	4,305
	事業所数	29	32	36	40	40	42
合 計	回 数	4,626	4,843	5,027	5,189	5,622	5,520
	事業所数	34	37	39	44	44	47

(3) 訪問入浴介護

訪問入浴介護は、要介護4・5の重度の利用が多いものの、年間の利用回数は減少傾向を示しています（表3-4）。その要因としては、通所サービス利用の増加をあげることができます。

郡内の訪問入浴介護事業所は1か所のみです。平成29年10月の訪問入浴回数は、郡内事業所が15回（23.8%）、郡外事業所が48回（76.2%）と、郡外事業所への依存が高くなっています（表3-5）。

表3-4 訪問入浴介護利用状況

区 分	平成24年度	平成25年度	平成26年度	平成27年度	平成28年度
全 体 (回/年)	1,554	1,649	1,719	990	688
要支援1 (回/年)	-	-	-	-	-
要支援2 (回/年)	-	-	-	-	-
要介護1 (回/年)	-	62	-	19	40
要介護2 (回/年)	7	27	132	131	52
要介護3 (回/年)	79	185	117	126	9
要介護4 (回/年)	629	697	714	345	260
要介護5 (回/年)	839	678	756	369	327
単 位 数 (単位)	1,977,659	2,092,247	1,594,804	1,124,410	709,201
月平均利用者数 (人)	23.0	24.8	21.4	14.7	11.2

表3-5 訪問入浴介護提供事業所別実績 (各年10月分)

単位：回、事業所数：か所

区 分		平成24年	平成25年	平成26年	平成27年	平成28年	平成29年
輪之内町	幸の風指定訪問入浴介護事業所	13	40	32	37	16	15
郡外事業所	回 数	119	104	108	52	33	48
	事業所数	4	5	5	4	4	4
合 計	回 数	132	144	140	89	49	63
	事業所数	5	6	6	5	5	5

第3部 各種サービス等の実施状況

(4) 訪問看護

訪問看護は、利用回数・月平均利用者数とも増加を続けています。利用者は要介護2以上が多くなっています（表3-6）。

平成29年10月の郡内の提供事業所は2か所の訪問看護ステーションが91回（7.0%）提供したのみで、残りの1,217回（93.0%）の訪問看護は郡外事業所が提供しています（表3-7）。

表3-6 訪問看護利用状況

区 分	平成24年度	平成25年度	平成26年度	平成27年度	平成28年度
全 体（回／年）	11,026	13,184	14,692	15,666	15,054
要支援1（回／年）	328	315	322	180	382
要支援2（回／年）	483	759	905	875	1,351
要介護1（回／年）	665	957	1,239	1,426	1,418
要介護2（回／年）	1,926	2,446	3,373	4,020	3,387
要介護3（回／年）	1,842	1,672	2,679	3,251	1,676
要介護4（回／年）	2,144	3,847	3,224	4,778	3,023
要介護5（回／年）	3,638	3,188	3,262	4,402	3,817
単 位 数（単位）	4,845,049	5,877,866	6,448,402	7,097,218	6,944,700
月平均利用者数（人）	81.9	97.2	105.3	117.8	121.1

表3-7 訪問看護提供事業所別実績（各年10月分）

単位：回、事業所数：か所

区 分		平成24年	平成25年	平成26年	平成27年	平成28年	平成29年
輪之内町	訪問看護ステーションまごころ	16	20	44	79	98	66
安八町	訪問看護ステーションよつ葉あんぱち	-	-	-	-	-	25
郡外事業所	回 数	849	1,020	1,677	1,744	1,129	1,217
	事業所数	9	15	13	20	18	18
合 計	回 数	865	1,040	1,721	1,823	1,227	1,308
	事業所数	10	16	14	21	19	24

(5) 訪問リハビリテーション

訪問リハビリテーションは、ほぼ横ばいで推移しています。平成28年度の利用回数1,858回は同時期の訪問介護の2.9%にすぎません（表3-8）。

多くの医療機関がみなし事業所となっていますが、実際にサービスを提供している事業所は少ないのが現状です。平成29年10月にサービス提供したのは、郡内の事業所が1か所、郡外が5か所です（表3-9）。

表3-8 訪問リハビリテーション利用状況

区 分	平成24年度	平成25年度	平成26年度	平成27年度	平成28年度
全 体 (回/年)	1,801	2,094	1,726	1,676	1,858
要支援1 (回/年)	-	-	18	-	-
要支援2 (回/年)	-	24	2	32	96
要介護1 (回/年)	-	49	280	204	352
要介護2 (回/年)	449	533	489	640	748
要介護3 (回/年)	343	477	512	301	140
要介護4 (回/年)	344	296	190	438	410
要介護5 (回/年)	665	715	235	61	112
単 位 数 (単位)	560,275	650,111	589,331	531,114	611,226
月平均利用者数 (人)	12.4	15.2	15.2	12.2	14.9

表3-9 訪問リハビリテーション提供事業所別実績 (各年10月分)

単位：回、事業所数：か所

区 分		平成24年	平成25年	平成26年	平成27年	平成28年	平成29年
神戸町	黒川胃腸科外科 クリニック	51	80	40	51	18	13
郡外事業所	回 数 事業所数	88 3	88 4	92 4	114 4	109 6	156 5
合 計	回 数 事業所数	139 4	168 5	132 4	165 5	127 7	169 6

(6) 居宅療養管理指導

居宅療養管理指導の月平均利用者数は、平成24年度79.7人、平成25年度82.8人となっているのに対し、平成27年度148.2人、平成28年度181.0人と急増しています（表3-10）。居宅療養管理指導の1か月の利用限度は、医師・歯科医師・医療機関の薬剤師が2回、薬局の薬剤師・歯科衛生士・保健師・看護職員が4回とされています。

平成29年10月の居宅療養管理指導提供事業所は、医師が19か所、歯科医師が6か所、薬剤師が9か所です。また、平成29年10月のサービス提供実績は、郡内事業所が4か所、郡外事業所が30か所であり、郡内事業所のサービス提供量は17.8%です（表3-11）。

表3-10 居宅療養管理指導利用状況

区 分	平成24年度	平成25年度	平成26年度	平成27年度	平成28年度
全 体 (人/年)	957	993	1,565	1,776	2,172
要支援1 (人/年)	1	-	9	26	27
要支援2 (人/年)	22	14	20	8	9
要介護1 (人/年)	40	88	102	147	219
要介護2 (人/年)	172	135	231	313	479
要介護3 (人/年)	197	203	325	347	461
要介護4 (人/年)	259	309	419	498	467
要介護5 (人/年)	266	244	459	437	510
単 位 数 (単位)	832,550	879,040	1,159,369	1,216,941	1,515,118
月平均利用者数 (人)	79.7	82.8	130.4	148.2	181.0

表3-11 居宅療養管理指導提供事業所別実績（各年10月分）

単位：人、事業所数：か所

区 分			平成24年	平成25年	平成26年	平成27年	平成28年	平成29年
医 師	神 戸 町	田中医院	29	21	26	15	15	14
	安 八 町	安八診療所	1	1	1	1	-	-
		吉田医院	3	-	1	-	1	2
		おおくま内科クリニック	4	7	4	4	5	-
		くまざき内科	-	-	20	10	13	10
	郡外事業所	人 数	33	40	65	61	65	81
		事業所数	11	12	15	17	16	16
小 計		人 数	70	69	91	91	99	107
		事業所数	15	16	19	21	20	19
歯 科 医 師	神 戸 町	はやし歯科	3	3	4	6	6	7
	郡外事業所	人 数	4	9	11	15	19	19
		事業所数	3	6	6	9	7	5
	小 計		人 数	7	12	15	21	25
		事業所数	4	7	7	10	8	6
薬 劑 師	郡外事業所	人 数	3	12	20	39	46	52
		事業所数	2	8	8	9	12	9
合 計			人 数	80	93	126	151	185
			事業所数	21	30	34	40	34

(7) 通所介護

平成28年度の通所介護は、前年度を下回っています。通所介護は居宅要支援・要介護認定者の3割近くが利用しています。平成28年度の利用回数を要介護度別にみると、認定者数の多い要介護2が最も多く、次いで要介護3、要介護1となっています（表3-12）。

平成29年10月現在の郡内のデイサービスセンター数（地域密着型デイサービスセンターを含みます）は9か所、利用定員数は177人となっており、数字の上では郡内の要支援・要介護認定者数の需要に十分応えられる体制となっています。平成29年10月のサービス提供事業所は郡内が9か所、郡外が53か所、計62か所です。数の上では郡外事業所が多くなっており、サービス提供実績も郡内事業所が42.9%となっています（表3-13）。なお、平成29年10月は、神戸町のデイサービスセンターたいようの利用実績がありません。

表3-12 通所介護利用状況

区 分	平成24年度	平成25年度	平成26年度	平成27年度	平成28年度
全 体（回／年）	47,219	52,179	54,382	57,055	51,760
要支援1（回／年）	165	294	477	269	274
要支援2（回／年）	1,933	1,855	1,405	1,719	1,592
要介護1（回／年）	9,920	11,173	11,989	11,809	11,627
要介護2（回／年）	14,432	17,604	18,769	20,546	17,128
要介護3（回／年）	12,347	12,400	13,534	14,730	13,596
要介護4（回／年）	5,289	6,174	6,125	5,590	5,081
要介護5（回／年）	3,133	2,679	2,083	2,392	2,462
単 位 数（単位）	44,901,075	48,617,041	51,266,624	53,511,208	49,230,021
月平均利用者数（人）	423.17	455.3	503.7	521.5	501.0

（注）要支援1は月4回、要支援2は月8回としてカウントした。

表3-13 通所介護提供事業所別実績（各年10月分）

単位：回、事業所数：か所

区 分		定員	平成24年	平成25年	平成26年	平成27年	平成28年	平成29年
神戸町	神戸町デイサービスセンター	39人	612	639	622	608	508	774
	デイサービスセンターライズ	25	124	111	124	207	165	151
	夢の郷デイサービスセンター	25	318	321	345	290	302	324
	デイサービスセンターたいよう※	7	8	4	-	-	-	-
輪之内町	輪之内町デイサービスセンター	30	458	427	454	339	311	327
	デイサービスリハスル	19	-	-	-	-	43	50
	デイサービス一休※	15	139	181	210	229	-	2
	泰寿デイサービスセンター※	10	149	147	133	142	5	3
安八町	あすわ苑老人デイサービスセンター	20	376	334	281	290	250	250
	デイサービスセンターすみれ草※	15	316	280	180	161	6	5
郡内事業所	回数 事業所数	/	2,500 9	2,444 9	2,349 8	2,206 8	1,590 8	1,886 9
郡外事業所	回数 事業所数	/	1,503 47	1,767 49	2,446 56	2,653 57	2,605 56	2,507 53
合計	回数 事業所数	/	4,003 56	4,211 58	4,795 64	4,859 65	4,195 64	4,393 62

- (注) 1 介護予防通所介護を除く。
2 ※印は、地域密着型通所介護事業所である。

(8) 通所リハビリテーション

通所リハビリテーションは、利用回数、利用者数とも、ほぼ横ばい傾向を示しています。平成28年度の利用回数を要介護度別にみると、要介護2をピークとしています（表3-14）。

平成29年10月の事業所は、郡内が2か所、郡外が18か所、計20か所であり、サービス提供実績では郡内事業所が44.6%、郡外事業所が55.4%となっています（表3-15）。

表3-14 通所リハビリテーション利用状況

区 分	平成24年度	平成25年度	平成26年度	平成27年度	平成28年度
全 体（回／年）	12,345	13,495	12,906	13,392	12,682
要支援1（回／年）	72	87	118	74	97
要支援2（回／年）	169	155	204	172	214
要介護1（回／年）	2,030	2,425	2,266	2,599	2,062
要介護2（回／年）	4,874	5,019	5,113	5,541	5,024
要介護3（回／年）	2,789	3,532	3,162	2,954	3,249
要介護4（回／年）	1,367	1,342	1,369	1,453	1,535
要介護5（回／年）	1,044	935	674	599	501
単 位 数（単位）	12,963,574	14,485,280	14,173,239	14,532,047	13,746,480
月平均利用者数（人）	123.3	134.9	137.9	139.4	138.8

（注）要支援1は月4回、要支援2は月8回としてカウントした。

表3-15 通所リハビリテーション提供事業所別実績（各年10月分） 単位：回、事業所数：か所

区 分		定員	平成24年	平成25年	平成26年	平成27年	平成28年	平成29年
神 戸 町	みどりの郷	40人	322	408	462	498	483	449
輪之内町	老人保健施設 輪之内ビラ	10	58	55	26	22	19	17
郡外事業所	回 数 事業所数	/	585	648	704	696	619	571
			17	17	16	16	15	18
合 計	回 数 事業所数	/	965	1,111	1,192	1,216	1,121	1,031
			19	19	18	18	17	20

（注）介護予防通所リハビリテーションを除く。

(9) 認知症対応型通所介護

認知症対応型通所介護は、地域密着型サービスの一つとして、平成18年度から導入され、神戸町デイサービスセンターのうちの認知症単独型（定員10人）が転換しました。安八郡内にある地域密着型サービスは、原則として、安八郡3町の要支援・要介護認定者以外は利用できないため、表3-16の利用実績は神戸町デイサービスセンター（認知症単独型）のサービス提供実績です。平成28年度の利用者は、要介護1から要介護3が中心となっています。

なお、神戸町デイサービスセンターの認知症対応型通所介護は、平成29年8月に通所介護に転換しました。

表3-16 認知症対応型通所介護利用状況

区 分	平成24年度	平成25年度	平成26年度	平成27年度	平成28年度
全 体 (回/年)	1,568	1,435	1,130	1,639	1,186
要支援1 (回/年)	-	-	-	-	-
要支援2 (回/年)	-	-	-	-	-
要介護1 (回/年)	188	134	6	413	260
要介護2 (回/年)	256	211	300	466	369
要介護3 (回/年)	1,090	939	583	658	338
要介護4 (回/年)	34	8	105	102	181
要介護5 (回/年)	-	143	136	-	38
単 位 数 (単位)	1,990,725	1,848,284	1,539,325	1,939,096	1,520,688
月平均利用者数 (人)	13.1	12.6	10.7	14.4	11.8

第3部 各種サービス等の実施状況

(10) 短期入所生活介護

短期入所生活介護は、平成26年度をピークとして減少しています（表3-17）。

平成29年10月のサービス提供事業所は、郡内が3か所、郡外が26か所、計29か所です。サービス提供実績は、郡内事業所が40.1%です（表3-18）。

表3-17 短期入所生活介護利用状況

区 分	平成24年度	平成25年度	平成26年度	平成27年度	平成28年度
全 体（日／年）	25,233	27,836	29,208	26,012	23,853
要支援1（日／年）	11	17	35	10	6
要支援2（日／年）	321	351	302	259	177
要介護1（日／年）	1,326	1,886	2,000	2,386	1,832
要介護2（日／年）	4,824	4,488	4,407	4,369	5,126
要介護3（日／年）	8,563	9,395	8,949	8,805	7,310
要介護4（日／年）	6,349	7,186	7,914	5,959	5,553
要介護5（日／年）	3,839	4,513	5,601	4,224	3,849
単 位 数（単位）	22,975,877	25,528,908	27,381,329	23,672,019	23,906,064
月平均利用者数（人）	169.4	182.7	196.7	180.0	175.9

表3-18 短期入所生活介護提供事業所別実績（各年10月分）

単位：日、事業所数：か所

区 分	定員	平成24年	平成25年	平成26年	平成27年	平成28年	平成29年
神戸町	特別養護老人ホーム ラック	-人	430	347	378	-	-
輪之内町	特別養護老人ホーム ハピネスビラ	-	6	-	-	-	-
	ショートなごみの	24	138	159	233	322	288
	泰寿ショートステイ	-	116	158	217	125	102
安八町	特別養護老人ホーム あすわ苑	20	498	507	555	435	321
	サンライズ長良 ショートステイ	10	73	125	38	42	19
郡内事業所	回 数 事業所数	/	1,261 6	1,296 5	1,204 5	924 4	730 4
郡外事業所	回 数 事業所数	/	824 18	937 18	1,308 24	1,336 28	1,317 29
合 計	回 数 事業所数	/	2,085 24	2,233 23	2,512 29	2,260 32	2,047 33

(11) 短期入所療養介護

短期入所療養介護は、短期入所生活介護のように短期入所専用ベッドを利用するのではなく、老人保健施設や介護療養型医療施設の空きベッドを利用するため、年間の利用日数はさほど多くありません（表3-19）。

表3-20は、短期入所療養介護提供事業所別実績ですが、郡内のサービス提供施設は輪之内ピラのみです。

表3-19 短期入所療養介護利用状況

区 分	平成24年度	平成25年度	平成26年度	平成27年度	平成28年度
全 体（日／年）	1,632	1,876	1,568	1,311	2,455
要支援1（日／年）	-	-	5	-	-
要支援2（日／年）	36	21	9	-	-
要介護1（日／年）	25	13	75	153	57
要介護2（日／年）	202	565	390	276	268
要介護3（日／年）	222	273	426	202	400
要介護4（日／年）	634	938	541	481	727
要介護5（日／年）	513	66	122	199	1,003
単 位 数（単位）	1,884,010	2,023,817	1,788,085	1,455,685	2,814,283
月平均利用者数（人）	14.3	16.6	13.7	11.6	15.1

表3-20 短期入所療養介護提供事業所別実績（各年10月分）

単位：日、事業所数：か所

区 分		平成24年	平成25年	平成26年	平成27年	平成28年	平成29年
介護老人保健施設	輪之内ピラ	日 数 44	42	56	37	42	28
	郡外事業所	日 数 77 事業所数 6	88 4	81 4	95 6	144 6	206 7
介護療養型医療施設	郡外事業所	日 数 14	12	10	-	-	-
		事業所数 1	1	1	-	-	-
合 計		日 数 135 事業所数 8	142 6	147 6	132 7	186 7	234 8

(12) 小規模多機能型居宅介護

小規模多機能型居宅介護は、要支援・要介護認定者が地域の小規模な施設において、デイサービス、宿泊、訪問介護を受けるサービスで、地域密着型のサービスの一つとして平成18年度から導入されました。この小規模多機能型居宅介護提供施設は、平成23年3月から神戸町で利用定員25人の「りんどう」が事業を開始しました。年々利用者数が増加しており、平成28年度は月平均17.2人が利用しています。この小規模多機能型居宅介護は、郡内の要支援・要介護認定者が利用できますが、遠いことから、輪之内町および安八町の利用者はいません。

表3-21 小規模多機能型居宅介護利用状況

区 分	平成24年度	平成25年度	平成26年度	平成27年度	平成28年度
全 体 (人/月)	14.0	16.5	16.5	16.9	17.2
要支援1 (人/月)	-	-	-	0.5	0.3
要支援2 (人/月)	-	-	-	0.3	0.7
要介護1 (人/月)	2.5	2.6	1.7	2.3	1.3
要介護2 (人/月)	4.9	6.4	5.4	5.3	4.3
要介護3 (人/月)	3.7	3.6	5.3	4.1	7.3
要介護4 (人/月)	1.9	2.3	2.6	4.1	3.3
要介護5 (人/月)	1.0	1.6	1.5	0.3	-
単 位 数 (単位)	3,565,493	4,223,531	4,506,083	4,289,930	4,648,953

(13) 福祉用具貸与

福祉用具貸与の利用者は、要介護2～4が多くなっています。その要因として、要支援・要介護1の人は、車いす、特殊寝台等が利用できないためと考えられます（表3-22）。

サービス提供事業所は、すべて郡外の事業所で、平成29年10月は38事業所が本郡の福祉用具貸与サービスに参入しています（表3-23）。

貸与福祉用具を種類別にみると、特殊寝台および手すりが多く、次いで、歩行器、車いすなどとなっています（表3-24）。

表3-22 福祉用具貸与の実績

区 分	平成24年度	平成25年度	平成26年度	平成27年度	平成28年度
全 体 (件/年)	10,417	11,666	13,488	14,314	15,397
要 支 援 1 (件/年)	186	239	267	241	291
要 支 援 2 (件/年)	636	653	957	1,247	1,725
要 介 護 1 (件/年)	485	618	953	1,011	1,145
要 介 護 2 (件/年)	2,358	2,853	3,740	4,282	4,527
要 介 護 3 (件/年)	2,423	2,525	2,957	3,351	3,447
要 介 護 4 (件/年)	2,208	2,857	2,787	2,537	2,550
要 介 護 5 (件/年)	2,121	1,921	1,827	1,645	1,712
単 位 数 (単位)	7,163,603	7,889,950	7,925,955	8,011,734	8,103,619
月平均利用件数 (件/月)	868.1	972.2	1124.0	1192.8	1283.1

表3-23 福祉用具貸与月別実績（各年10月分）

単位：件、事業所数：か所

区 分		平成24年	平成25年	平成26年	平成27年	平成28年	平成29年
郡外事業所	件 数	455	496	1,134	1,201	1,277	1,343
	事業所数	40	42	39	39	39	38

第3部 各種サービス等の実施状況

表3-24 福祉用具品目別貸与実績（各年10月分）

単位：件

区 分		平成24年	平成25年	平成26年	平成27年	平成28年	平成29年
車 い す	本 体	154	176	271	174	173	166
	附 属 品	53	65	89	56	46	56
特 殊 寝 台	本 体	240	254	257	258	265	263
	附 属 品	733	794	831	825	835	843
じょくそう予防用具		80	90	71	74	62	66
体 位 変 換 器		15	17	11	14	7	9
手 す り		133	162	268	304	372	422
ス ロ ー プ		65	85	119	114	107	111
歩 行 器		116	133	146	167	199	202
歩 行 補 助 つ え		46	51	62	76	79	61
移 動 用 リ フ ト		8	12	14	12	10	12
徘 徊 感 知 器		7	4	4	6	3	2

(14) 特定福祉用具販売

直近3年間の特定福祉用具販売の支給額は、ほぼ同額で推移しています。給付品目では腰掛便座と入浴補助用具が大部分を占めています。

表3-25 特定福祉用具販売支給実績

区 分		平成24年度	平成25年度	平成26年度	平成27年度	平成28年度
種 福 類 祉 用 具 の	腰 掛 便 座 (件)	46	54	50	52	47
	特 殊 尿 器 (件)	-	-	-	-	-
	入 浴 補 助 用 具 (件)	68	89	79	78	75
全 体 (人)		108	122	129	130	122
要 支 援 (人)		17	22	21	18	15
要 介 護 1 (人)		15	24	28	20	29
要 介 護 2 (人)		27	27	35	35	32
要 介 護 3 (人)		28	16	21	28	27
要 介 護 4 (人)		12	28	19	25	18
要 介 護 5 (人)		9	5	5	4	6
金 額 (円)		2,618,487	3,658,553	4,120,428	4,065,106	4,067,989

(15) 住宅改修費の支給

介護保険では、手すりの取付、床段差の解消などの住宅改修を行った場合は、20万円を限度（自己負担分を含みます）に住宅改修費が支給されます。平成28年度の住宅改修費の支給件数は113件、費用額は約1,199万円、1件当たりの平均費用額は106,110円です（表3-26）。

住宅改修の内容をみると、「手すりの取付」が最も多く、次いで「段差解消」「便器の取替」などとなっています（表3-27）。

表3-26 住宅改修費支給実績

区 分	平成24年度	平成25年度	平成26年度	平成27年度	平成28年度
全 体 (件/年)	93	127	109	107	113
要 支 援 (件/年)	14	33	27	25	26
要 介 護 1 (件/年)	19	26	26	20	25
要 介 護 2 (件/年)	25	25	28	28	25
要 介 護 3 (件/年)	16	22	16	18	20
要 介 護 4 (件/年)	14	18	11	15	13
要 介 護 5 (件/年)	5	3	1	1	4
金 額 (円)	9,127,247	13,119,945	12,547,841	12,851,819	11,990,382
1件当たりの平均費用額 (円)	98,142	103,307	115,118	120,111	106,110

表3-27 住宅改修の内容

単位：件

区 分	平成24年度	平成25年度	平成26年度	平成27年度	平成28年度
手すりの取付	84	123	105	110	111
段 差 解 消	27	53	24	35	32
床 材 の 変 更	5	8	5	6	3
扉 の 変 更	9	14	4	5	4
便 器 の 取 替	9	6	4	5	7

3 居宅介護支援・介護予防支援

(1) 居宅介護支援・介護予防支援

平成24年度の居宅介護支援・介護予防支援の月平均利用者は783人でしたが、平成28年度は922人と、この5年間で139人も増加しています。この5年間において、最も増加しているのは要介護1・2です（表3-28）。

平成29年10月の居宅介護支援提供事業所は、郡内が5か所、郡外が68か所です。郡外事業所が68か所も参入していますが、提供人数では55.9%を郡内事業所が占めています（表3-29）。

表3-30は、要支援認定者を対象とする介護予防支援の提供事業所の実績です。介護予防支援は地域包括支援センターが担当することとされ、本郡においては各町にそれぞれ1か所設置されています。なお、介護予防支援は、地域包括支援センターが居宅介護支援事業所に委託することができるかとされています。

表3-28 居宅介護支援・介護予防支援月平均利用者数

区 分	平成24年度	平成25年度	平成26年度	平成27年度	平成28年度
全 体（人）	783	845	876	885	922
要支援1（人）	33	38	42	36	41
要支援2（人）	93	93	88	99	120
要介護1（人）	122	133	145	161	171
要介護2（人）	202	237	253	259	260
要介護3（人）	166	167	170	170	167
要介護4（人）	93	114	114	103	99
要介護5（人）	74	63	64	57	64
単位数（単位／年）	11,744,180	12,371,916	12,800,816	13,939,176	143,592,466

表3-29 居宅介護支援事業所別実績（各年10月分）

単位：人、事業所数：か所

区 分		平成24年	平成25年	平成26年	平成27年	平成28年	平成29年
神 戸 町	神戸町社協居宅介護支援事業所	139	166	148	168	149	142
	みどりの郷介護支援センター	47	48	48	48	42	44
	風庵	4	5	-	-	-	-
	神戸町在宅ケアサービス	-	-	5	4	10	10
輪之内町	ケアマネステーションわのうち	106	107	108	103	100	90
安 八 町	あんぱちケアマネセンター	120	136	158	154	145	141
郡内事業所	人 数	416	462	467	477	440	427
	事 業 所 数	5	5	5	5	5	5
郡外事業所	人 数	241	256	283	278	319	337
	事 業 所 数	51	57	66	61	69	68
合 計	人 数	657	718	750	755	759	764
	事 業 所 数	56	62	71	66	74	73

表3-30 介護予防支援事業所別実績（各年10月分）

単位：人

区 分	平成24年	平成25年	平成26年	平成27年	平成28年	平成29年
神戸町地域包括支援センター	50	53	40	48	59	56
輪之内町地域包括支援センター	52	47	53	47	51	39
安八町地域包括支援センター	29	26	35	39	49	42
合 計	131	126	128	134	159	137

(2) 介護支援専門員

制度が導入された平成12年度は、介護支援専門員の不足が予想されたため、安八郡広域連合も居宅介護支援を実施していましたが、その後、郡内の介護支援専門員が充足されたので、平成13年度からは実施していません。平成29年10月は、本郡の居宅介護支援を行っている介護支援専門員のうち21人が郡内事業所に勤務しています。

表3-31 郡内事業所の介護支援専門員数（各年10月分）

単位：人

区 分	平成24年	平成25年	平成26年	平成27年	平成28年	平成29年
介護支援専門員数	18	19	21	21	21	21

(注) 郡内で業務に就いている介護支援専門員数（地域包括支援センターを除く）

4 居住系サービス

(1) 認知症対応型共同生活介護（グループホーム）

整備が遅れぎみであったグループホームは、徐々に開設され、利用者が増加しています（表3-32）。平成29年10月現在、本郡には6か所のグループホームがあり、定員総数は99人です（表3-33）。

平成18年度からグループホームは地域密着型サービスとされ、利用者はグループホームのある市町村（3町の場合は安八郡）の住民に限定されています。

表3-32 認知症対応型共同生活介護利用状況

区 分	平成24年度	平成25年度	平成26年度	平成27年度	平成28年度
全 体（人／月）	40.3	40.8	69.6	80.9	93.2
要支援2（人／月）	-	-	-	-	0.2
要介護1（人／月）	2.7	5.9	8.9	9.5	12.3
要介護2（人／月）	9.6	7.5	15.8	18.6	27.2
要介護3（人／月）	10.8	10.7	22.8	26.7	27.0
要介護4（人／月）	9.6	11.7	14.0	17.3	14.3
要介護5（人／月）	7.6	5.0	8.1	8.8	12.3
単 位 数（単位）	13,033,629	12,861,811	22,046,431	25,240,297	288,418,940

表3-33 認知症対応型共同生活介護提供事業所別実績（各年10月分）

単位：人、事業所数：か所

区 分		定員	平成24年	平成25年	平成26年	平成27年	平成28年	平成29年
神 戸 町	神戸ひまわり	18	11	11	9	12	14	13
	夢の郷	9	8	9	8	9	10	9
	りんどう	18	-	-	18	18	19	18
輪之内町	ナンウェーブ	18	14	17	17	17	16	16
	さくら悠輪苑	18						18
安 八 町	まき	18	-	-	18	18	18	18
郡内事業所	人 数	/	33	37	70	74	77	92
	事業所数	/	3	3	5	6	6	6
郡外事業所	人 数	/	6	4	3	8	8	1
	事業所数	/	5	3	3	3	2	1
合 計	人 数	/	39	41	73	82	85	93
	事業所数	/	8	6	8	9	8	7

(2) 特定施設入居者生活介護

特定施設入居者生活介護は、有料老人ホームやケアハウスの入居者に介護を行うものです。平成28年度の月平均利用者は8.2人です（表3-34）。

特定施設は郡内にないので、すべて郡外施設です。平成29年10月は、4か所の施設に8人が入居しています（表3-35）。

表3-34 特定施設入居者生活介護利用状況

区 分	平成24年度	平成25年度	平成26年度	平成27年度	平成28年度
全 体 (人/月)	11.3	9.0	7.3	7.9	8.2
要支援1 (人/月)	0.9	0.3	0.1	-	-
要支援2 (人/月)	-	-	-	-	-
要介護1 (人/月)	0.8	1.2	0.8	0.1	3.1
要介護2 (人/月)	3.9	2.9	1.8	2.8	1.0
要介護3 (人/月)	0.5	0.3	0.9	2.0	1.8
要介護4 (人/月)	3.3	2.8	0.8	-	0.5
要介護5 (人/月)	1.9	1.5	2.9	3.0	1.8
単 位 数 (単位)	2,679,670	2,236,283	1,853,076	2,114,382	1,897,306
日 数 (日)	3,844	3,146	2,425	2,840	2,802

表3-35 特定施設入居者生活介護事業所別実績（各年10月分）

単位：人、事業所数：か所

区 分		平成24年	平成25年	平成26年	平成27年	平成28年	平成29年
郡外事業所	人 数	10	8	7	9	10	8
	事業所数	6	7	6	6	5	4

5 施設サービス

(1) 施設サービスの実績

介護保険施設全体の1か月当たり入所者数の平均値は、平成19年度の292.3人が平成28年度には402.9人へと増加しています。この間に、65歳以上人口も増加しているため、急激に入所者が増加しているとはいいきれません（表3-36）。

介護老人福祉施設・地域密着型介護老人福祉施設入所者は、平成24年度の218.3人から、平成28年度には249.7人と、この5年間に31.4人増加しています。平成28年度の介護老人福祉施設・地域密着型介護老人福祉施設入所者に要介護1が5.3人、要介護2が18.7人いますが、平成27年度からは要介護3以上でないとならなくなっています（表3-37）。

介護老人保健施設入所者数も、この5年間で31.7人増加しています（表3-38）。本郡の介護老人保健施設は輪之内ピラ（定員70人）だけです。

介護療養型医療施設は、介護保険制度導入時から本郡に2か所ありましたが、平成20年に安ハクリニックが廃止されたため1か所になりました。介護療養型医療施設は、平成29年度末までに廃止しなければならないことになっていましたが、今後、増加が見込まれる慢性期の医療・介護ニーズへの対応のため、「日常的な医学管理が必要な重介護者の受け入れ」や「看取り・ターミナル」等の機能と、「生活施設」としての機能を兼ね備えた「介護医療院」へ転換されることになりました。直近5年間の介護療養型医療施設入所者数は、10人前後で推移しています（表3-39）。

表3-36 施設サービスの実績（1か月当たり入所者数の平均値）

単位：人

区 分	19年度	20年度	21年度	22年度	23年度	24年度	25年度	26年度	27年度	28年度
老人福祉施設	162.0	165.0	181.8	165.8	189.2	218.3	234.2	232.2	251.6	249.7
老人保健施設	112.1	111.2	107.1	118.3	112.8	111.0	106.0	124.1	136.3	142.7
療養医療施設	18.2	17.4	15.9	12.8	10.6	9.5	8.5	8.6	9.5	10.5
合 計	292.3	293.6	304.8	296.9	312.6	338.8	348.7	364.9	397.4	402.9

(注)「老人福祉施設」には「地域密着型介護老人福祉施設」を含む。

表3-37 介護老人福祉施設・地域密着型介護老人福祉施設月平均利用者数

区 分	平成24年度	平成25年度	平成26年度	平成27年度	平成28年度
全 体 (人)	218.3	234.2	232.3	251.6	249.7
要介護1 (人)	3.9	7.0	8.7	5.1	5.3
要介護2 (人)	26.8	30.0	26.0	26.1	18.7
要介護3 (人)	53.0	60.6	62.8	53.3	62.8
要介護4 (人)	69.3	69.8	68.6	89.7	83.4
要介護5 (人)	65.3	66.8	66.2	77.4	79.5
単 位 数 (単位/年)	69,887,469	74,699,379	74,518,382	80,384,494	79,719,062

表3-38 介護老人保健施設月平均利用者数

区 分	平成24年度	平成25年度	平成26年度	平成27年度	平成28年度
全 体 (人)	111.0	106.0	124.1	136.3	142.7
要介護1 (人)	5.3	8.7	10.1	5.7	8.5
要介護2 (人)	13.8	17.0	23.5	24.3	21.5
要介護3 (人)	26.8	19.6	22.5	33.2	36.6
要介護4 (人)	40.3	38.0	38.0	43.3	42.2
要介護5 (人)	24.8	22.7	30.0	29.8	33.9
単 位 数 (単位/年)	37,727,181	35,977,794	42,989,192	46,194,670	48,849,344

表3-39 介護療養型医療施設月平均利用者数

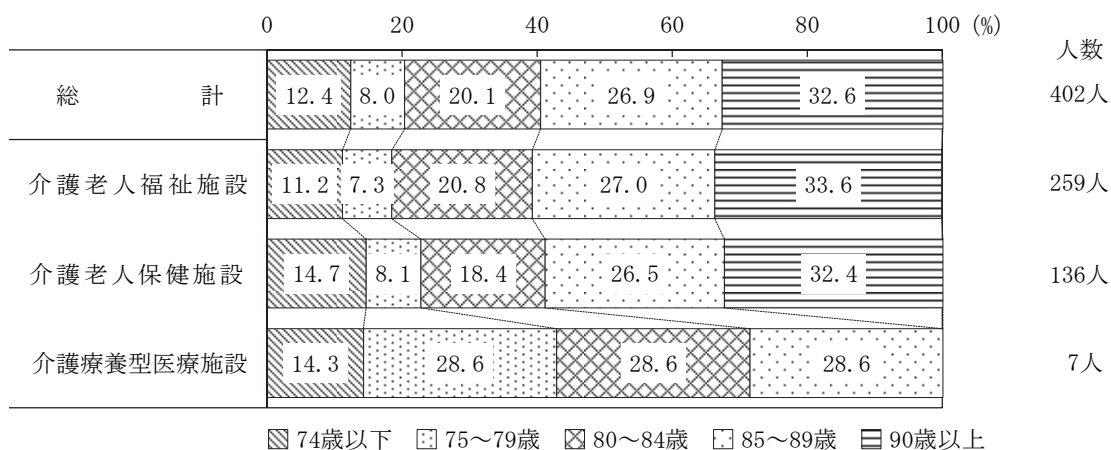
区 分	平成24年度	平成25年度	平成26年度	平成27年度	平成28年度
全 体 (人)	9.5	8.5	8.6	9.5	10.5
要介護1 (人)	-	-	-	-	-
要介護2 (人)	-	-	-	-	0.2
要介護3 (人)	-	-	-	0.1	0.3
要介護4 (人)	6.5	5.9	6.8	3.4	1.1
要介護5 (人)	3.0	2.6	1.8	6.0	8.9
単 位 数 (単位/年)	3,309,861	2,928,702	3,261,335	3,836,255	4,361,111

(2) 介護保険施設入所・入院者の年齢・性別

介護保険施設入所・入院者の年齢をみると、85歳以上が59.5%、90歳以上が32.6%となっています（図3-12）。

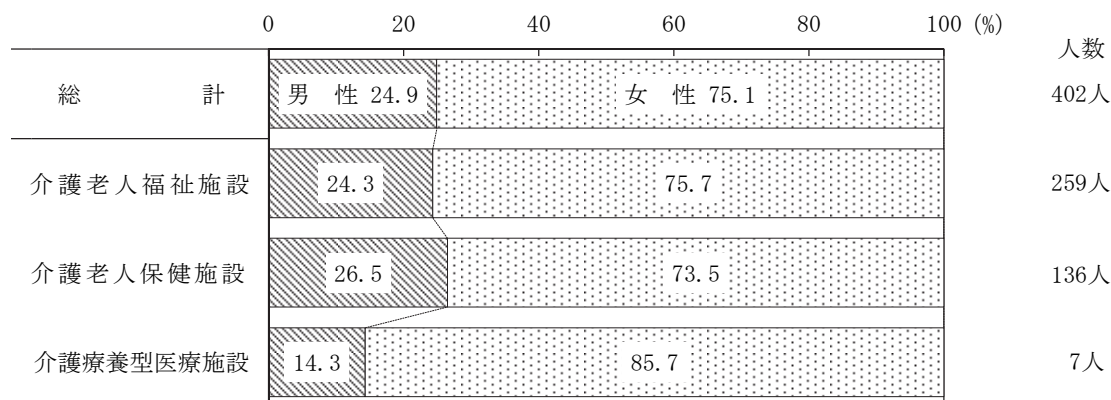
介護保険施設入所・入院者の性別は、女性が4分の3以上を占めています。女性の比率については、施設の種類による差異は認められません（図3-13）。

図3-12 介護保険施設入所・入院者の年齢（平成29年10月現在）



(注)「介護老人福祉施設」には、「地域密着型特別養護老人ホーム」を含む。

図3-13 介護保険施設入所・入院者の性別（平成29年10月現在）



(注)「介護老人福祉施設」には、「地域密着型特別養護老人ホーム」を含む。

(3) 介護保険施設入所・入院者の状況

表3-40は、本郡の要介護認定者が入所・入院している介護保険施設です。

平成29年10月現在、郡内施設入所・入院者が234人（58.2%）、郡外施設入所・入院者が168人（41.8%）です。郡内施設の入所・入院定員数は、介護老人福祉施設および地域密着型介護老人福祉施設が339人、介護老人保健施設が70人、介護療養型医療施設が14人、合計423人であり、平成29年10月現在の入所・入院者数402人を21人上回っています。

表3-40 入所・入院介護保険施設（各年10月分）

単位：人

施設名		定員	所在地	平成24年	平成25年	平成26年	平成27年	平成28年	平成29年
介護老人福祉施設	ラック	60	神戸町	26	28	24	36	36	34
	ハピネスビラ	60	輪之内町	16	15	14	14	10	14
	あすわ苑	50	安八町	41	42	39	40	41	41
	サンライズ長良	110	安八町	22	27	26	30	27	28
	りんどう※	29	神戸町	29	29	30	30	30	29
	ラック※	10	神戸町	-	-	-	6	9	9
	サンライズ長良※	20	安八町	20	20	19	19	20	20
	郡内施設		郡内	154	161	152	175	173	175
	県内郡外施設		郡外	75	75	78	112	85	83
	県外施設		県外	2	1	1	1	1	1
小計			231	237	231	288	259	259	
介護老人保健施設	輪之内ビラ	70	輪之内町	42	40	50	55	51	54
	県内郡外施設		郡外	76	65	82	83	79	81
	県外施設		県外	3	2	2	2	2	1
	小計			121	107	134	140	132	136
介護療養型医療施設	黒川胃腸科外科クリニック	14	神戸町	7	7	5	5	5	5
	県内郡外施設		郡外	2	1	3	5	6	2
	県外施設		県外	-	-	-	-	-	-
	小計			9	8	8	10	11	7
合計			361	352	373	438	402	402	

(注) ※は地域密着型介護老人福祉施設である。

(4) ユニット型施設

国の定めた「介護保険事業に係る保険給付の円滑な実施を確保するための基本的な指針（平成18年厚生労働省告示第314号）」（以下「基本指針」といいます）においては、介護老人福祉施設（本項において「地域密着型介護老人福祉施設」を含みます）および介護老人保健施設の入所定員の50%以上、介護老人福祉施設の入所定員の70%以上をユニット型施設とすることを目標として設定するよう、都道府県に指導しています。本郡のユニット型施設の割合は、介護老人福祉施設・介護老人保健施設の合計が43.8%、介護老人福祉施設のみが52.8%です。

表3-41 郡内ユニット型施設の入所定員数の推移 単位：床

区 分		平成24年度	平成25年度	平成26年度	平成27年度	平成28年度
介護老人福祉施設	ユニット型定員	159	159	159	159	179
	ユニット型以外定員	160	160	160	160	160
介護老人保健施設	ユニット型定員	-	-	-	-	-
	ユニット型以外定員	70	70	70	70	70
介護療養型医療施設	ユニット型定員	-	-	-	-	-
	ユニット型以外定員	14	14	14	14	14
合 計	ユニット型定員	159	159	159	159	159
	ユニット型以外定員	244	244	244	244	244

(注) 地域密着型介護老人福祉施設を含む。

(5) 介護老人福祉施設入所待機者

平成29年6月現在の介護老人福祉施設入所待機者は、3町合わせて286人です。この中には、緊急を要しない「とりあえず申し込んでおく」という考えの人もかなりいると考えられます。介護老人福祉施設への新規入所は原則として要介護3以上ですが、要介護2以下の人が88人います。

表3-42 介護老人福祉施設入所待機者数（平成29年6月現在） 単位：人

区 分	要介護1	要介護2	要介護3	要介護4	要介護5	要支援1	要支援2	合 計
神戸町	2	4	39	26	27	-	-	98
輪之内町	9	19	16	11	9	-	-	64
安八町	26	27	37	29	4	1	-	124
合 計	37	50	92	66	40	1	-	286

6 地域支援事業

I 平成28年度までの地域支援事業

平成26年の介護保険法の改正により、平成29年度から介護予防・日常生活支援総合事業（以下「総合事業」といいます）が導入されました。ここでは、総合事業導入以前の平成28年度までの地域支援事業の結果等について述べることにします。

(1) 二次予防事業

① 二次予防対象者把握数と介護予防ケアプラン

二次予防対象者把握数と介護予防ケアプラン作成数は、表3-43のとおりです。平成28年度は、二次予防対象者として把握した274人中、ケアプランを作成するのは輪之内町の12人のみの見込みです。

表3-43 二次予防対象者把握数と介護予防ケアプラン作成数

単位：人

区 分		平成24年度	平成25年度	平成26年度	平成27年度	平成28年度
神戸町	二次予防対象者数	203	461	518	288	262
	ケアプラン作成数	11	-	-	-	-
輪之内町	二次予防対象者数	137	96	76	14	12
	ケアプラン作成数	7	10	11	14	12
安八町	二次予防対象者数	202	189	198	112	-
	ケアプラン作成数	-	-	-	-	-
合 計	二次予防対象者数	542	746	792	414	274
	ケアプラン作成数	18	10	11	14	12

② 通所型介護予防事業

i 運動器の機能向上教室

運動器の機能低下の予防・向上や転倒骨折の防止を図るため、保健センターや介護予防施設等において、保健師、健康運動指導士等の指導による転倒骨折予防教室を実施しました。平成28年度は205人の利用者があり、うち177人に改善が認められました。

第3部 各種サービス等の実施状況

表3-44 運動器の機能向上教室実施状況

区 分		平成24年度	平成25年度	平成26年度	平成27年度	平成28年度
神戸町	実施回数(回)	60	60	60	60	60
	延べ利用者数(人)	739	630	849	739	770
	実利用者数(人)	28	30	34	32	32
	うち改善者(人)	14	15	24	22	19
輪之内町	実施回数(回)	48	86	96	96	99
	延べ利用者数(人)	773	760	608	661	680
	実利用者数(人)	19	25	18	18	18
	うち改善者(人)	16	20	18	18	18
安八町	実施回数(回)	41	80	102	282	266
	延べ利用者数(人)	486	853	1,338	3,208	4,791
	実利用者数(人)	52	40	59	164	155
	うち改善者(人)	38	32	56	158	140
合 計	実施回数(回)	149	226	258	438	425
	延べ利用者数(人)	1,998	2,243	2,795	4,608	6,241
	実利用者数(人)	99	95	111	214	205
	うち改善者(人)	68	67	98	198	177

ii □ 口腔機能向上教室

□ 口腔機能の低下が認められる高齢者に対して、嚥下機能の向上や口腔の清潔を図ることを目的に、神戸町が口腔機能向上教室を開催しています。

表3-45 口腔機能向上教室実施状況(神戸町)

区 分	平成24年度	平成25年度	平成26年度	平成27年度	平成28年度
実施回数(回)	8	8	6	6	6
延べ利用者数(人)	96	63	61	67	70
実利用者数(人)	14	10	13	13	13
うち改善者(人)	10	7	6	5	9

iii 栄養改善教室

神戸町は、アルブミン数値、生活機能チェック等により栄養改善が必要な高齢者に対して、栄養士または保健師が栄養・食事の指導を行っています。

表3-46 栄養改善教室実施状況（神戸町）

区 分	平成24年度	平成25年度	平成26年度	平成27年度	平成28年度
実施回数(回)	8	8	6	6	6
延べ利用者数(人)	96	63	61	67	70
実利用者数(人)	14	10	13	13	13
うち改善者(人)	10	7	6	5	9

iv 認知症予防通所事業

閉じこもりがちな高齢者、軽度の認知状態にある高齢者や認知症になるおそれのある高齢者に対して、教材による脳のトレーニング等を通し、認知症予防に努めました。平成28年度は79人の利用があり、そのうち75人に改善がみられました。

表3-47 認知症予防通所事業実施状況

区 分		平成24年度	平成25年度	平成26年度	平成27年度	平成28年度
神戸町	実施回数(回)	43	41	40	39	40
	延べ利用者数(人)	369	337	425	322	463
	実利用者数(人)	15	14	15	13	16
	うち改善者(人)	11	10	13	9	15
輪之内町	実施回数(回)	24	24	16	50	44
	延べ利用者数(人)	151	234	141	314	421
	実利用者数(人)	10	22	11	22	22
	うち改善者(人)	10	22	11	22	20
安八町	実施回数(回)	23	69	93	80	77
	延べ利用者数(人)	152	589	1,294	643	1,105
	実利用者数(人)	8	24	39	29	41
	うち改善者(人)	7	18	39	26	40
合 計	実施回数(回)	90	134	149	169	161
	延べ利用者数(人)	672	1,160	1,860	1,279	1,989
	実利用者数(人)	33	60	65	64	79
	うち改善者(人)	28	50	63	57	75

▽ 閉じこもり予防教室

閉じこもりがちな高齢者やうつ傾向の高齢者の生活機能の低下やうつ予防をするために、講師による講話、実習などを通し、心身の機能の維持向上を図りました。

表3-48 閉じこもり予防教室実施状況

区 分		平成24年度	平成25年度	平成26年度	平成27年度	平成28年度
輪之内町	実施回数(回)	24	24	24	24	24
	延べ利用者数(人)	224	217	210	300	218
	実利用者数(人)	34	37	31	45	45
	うち改善者(人)	34	37	31	45	45
安八町	実施回数(回)	87	63	64	71	35
	延べ利用者数(人)	1,100	829	815	666	742
	実利用者数(人)	39	48	33	28	20
	うち改善者(人)	23	30	32	27	19

③ 訪問型介護予防事業

閉じこもり、認知症、うつ等のおそれのある高齢者又はこれらの状態にある高齢者を対象として、地域包括支援センターにおいて個別の対象者ごとに作成された介護予防プランに基づき、保健師等が居宅を訪問して必要な相談・指導を実施しました。

表3-49 訪問型介護予防事業実施状況

区 分		平成24年度	平成25年度	平成26年度	平成27年度	平成28年度
輪之内町	延べ訪問回数(回)	20	28	38	37	40
	実訪問者数(人)	9	10	14	12	12
	うち改善者(人)	9	9	14	10	10
安八町	延べ訪問回数(回)	30	24	15	13	12
	実訪問者数(人)	9	17	5	5	5
	うち改善者(人)	3	11	5	5	5

(2) 一次予防事業

① 介護予防普及啓発事業

生活習慣病の予防や認知症の知識の普及啓発のためのパンフレット等を作成し、高齢者世帯へ配布するとともに、広報等を通じて介護予防知識の普及を図りました。

② 地域介護予防活動支援事業

地域介護予防活動支援事業とは、介護予防に関わるボランティア等の人材や地域活動組織の育成・介護等を行うものであり、本郡においては、この事業の対象として「ふれあい・いきいきサロン」を実施しています。ひとり暮らしの高齢者等の孤立感の解消などを目的とするふれあい・いきいきサロンは、平成20年度から3町とも実施しています。

表3-50 ふれあい・いきいきサロン実施状況

区 分		平成24年度	平成25年度	平成26年度	平成27年度	平成28年度
神戸町	利用者数(人)	970	1,065	1,120	1,100	1,180
	実施か所数(か所)	22	25	29	28	30
	開催回数(回/年)	105	135	166	160	198
	延べ利用者数(人/年)	2,924	4,111	4,461	4,227	4,822
輪之内町	利用者数(人)	877	912	919	933	941
	実施か所数(か所)	25	25	25	25	25
	開催回数(回/年)	88	90	86	98	101
	延べ利用者数(人/年)	2,810	2,890	2,860	3,030	3,080
安八町	利用者数(人)	297	368	287	273	314
	実施か所数(か所)	7	8	6	6	7
	開催回数(回/年)	34	42	42	42	44
	延べ利用者数(人/年)	1,564	1,908	1,724	1,639	1,713
合 計	利用者数(人)	2,144	2,345	2,326	2,306	2,435
	実施か所数(か所)	54	58	60	59	62
	開催回数(回/年)	227	267	294	300	343
	延べ利用者数(人/年)	7,298	8,909	9,045	8,896	9,615

(3) 包括的支援事業

各地域包括支援センターにおいて実施した包括的、継続的ケアマネジメント支援、権利擁護事業および総合相談支援事業は、次のとおりです。

表3-51 地域包括支援センター相談等の実績

単位：件

区 分		包括的、継続的ケア マネジメント支援		権利擁護			総合相談支援		
		介護支援 専門員の 指導・相談	支援困難 事例等へ の相談・ 指導	高齢者虐待	権利擁護 ・成年後 見	消費者被害	介護や介 護保険等 福祉	健康や病 気などの 保健医療	その他
神戸町	平成24年度	2	5	2	1	-	271	2	-
	平成25年度	15	2	3	-	-	214	3	5
	平成26年度	19	1	1	-	-	262	7	7
	平成27年度	35	1	1	-	-	316	3	12
	平成28年度	32	2	2	1	-	233	14	25
輪之内町	平成24年度	16	5	1	2	-	82	-	-
	平成25年度	16	8	2	2	1	67	-	-
	平成26年度	12	3	3	2	-	73	-	-
	平成27年度	12	3	3	2	1	77	-	-
	平成28年度	12	5	2	-	-	69	-	-
安八町	平成24年度	47	12	17	2	-	202	13	18
	平成25年度	31	16	13	-	-	298	15	5
	平成26年度	3	23	4	-	-	174	15	9
	平成27年度	-	4	5	-	-	194	23	10
	平成28年度	-	1	7	-	-	247	10	8

(4) 任意事業

i 介護者のつどい

要介護認定者の介護者を慰労するための介護者のつどいを輪之内町と安八町が開催しています。

表3-52 介護者のつどい実施状況

区 分		平成24年度	平成25年度	平成26年度	平成27年度	平成28年度
輪之内町	開催回数(回/年)	1	1	1	1	-
	延べ参加者数(人/年)	17	13	19	14	-
安八町	開催回数(回/年)	5	5	5	2	-
	延べ参加者数(人/年)	8	23	15	5	-

ii 家族介護用品支給事業

要介護3～5の在宅高齢者を介護している家族に対して、紙おむつ等の介護用品を支給（年額7万5,000円の9割を償還払い）しています。

表3-53 家族介護用品支給事業利用者数

単位：人

区 分	平成24年度	平成25年度	平成26年度	平成27年度	平成28年度
神戸町	98	81	115	88	81
輪之内町	55	54	43	45	42
安八町	100	112	105	121	112

iii 高齢者等寝具洗濯乾燥サービス

在宅の寝具の衛生管理等が困難な人の寝具を洗濯、乾燥、消毒することにより、清潔で快適な生活が過ごせるよう支援しています。

表3-54 高齢者等寝具洗濯乾燥サービス延べ利用回数

単位：回／年

区 分	平成24年度	平成25年度	平成26年度	平成27年度	平成28年度
輪之内町	55	43	43	38	40
安八町	54	58	41	41	32

iv 成年後見制度利用支援事業

判断能力の不十分な認知症高齢者のために、家庭裁判所に成年後見制度の後見等の審判を申し立て、財産管理や身上監護ができるように支援するとともに、必要に応じて審判請求の費用や後見人等の報酬の一部を助成する成年後見制度利用支援事業を実施していますが、平成27年度に神戸町で1人が利用したのみです。

v 在宅ねたきり歯科診療

町内の歯科医師に委託して、在宅のねたきりの人の家を歯科医師が訪問して診療を行っています。

表3-55 在宅ねたきり歯科診療実施状況

区 分		平成24年度	平成25年度	平成26年度	平成27年度	平成28年度
輪之内町	利用者数(人)	-	1	1	-	2
	延べ利用回数(回／年)	-	1	1	-	2
安八町	利用者数(人)	-	21	43	33	55
	延べ利用回数(回／年)	-	21	43	33	55

II 平成29年度の地域支援事業

平成29年度からの総合事業の導入により、訪問介護および通所介護利用の要支援認定者が地域支援事業の介護予防・生活支援サービス事業に移されるなどの改正がなされました。本項では、平成29年度から新たに実施している主な地域支援事業の概要について、構成町ごとに述べます。

(1) 介護予防・生活支援サービス事業

① 訪問型サービス

i 要支援認定者の訪問型サービス

要支援認定者の訪問型サービスは、従来どおり訪問介護事業所で行っており、平成29年度の見込量は次のとおりです。

表3-56 要支援認定者の訪問型サービスの平成29年度見込量
単位：利用者数（人／月）

区分	神戸町	輪之内町	安八町	合計
要支援1	7	5	2	14
要支援2	8	6	13	27
合計	15	11	15	41

ii 訪問型サービスA（日常生活支援事業）

ひとり暮らし高齢者や高齢者夫婦世帯などのゴミ出し、掃除、買い物、話し相手などを低額な料金で行っています。各町の実施状況は、次のとおりです。

表3-57 日常生活支援事業の平成29年度実施状況

区分	名称	実施機関	実施者	利用者数	利用回数
神戸町	ワンコインサービス	町シルバー人材センター	作業員数 (平成29年4～10月 46人)	平成29年4～10月 63人	平成29年4～10月 180件
輪之内町	ライフサポートわのうち	民間ボランティア団体	ボランティア (平成29年10月 26人)	5人	11回／月
安八町	高齢者助け合い生活支援事業	社会福祉協議会	ボランティア (平成29年10月 52人)	11人	30回／月

② 通所型サービス

i 要支援認定者の通所型サービス

要支援認定者の通所型サービスは、従来どおりデイサービスセンターで行っており、平成29年度の見込量は次のとおりです。

表3-58 要支援認定者の通所型サービスの平成29年度見込量

単位：利用者数（人／月）

区分	神戸町	輪之内町	安八町	合計
要支援1	7	9	5	21
要支援2	19	12	20	51
合計	26	21	25	72

ii 認知症カフェ

3町とも認知症カフェを実施しています。認知症カフェとは、認知症の人やその家族、地域住民、介護や福祉などの専門家などが気軽に集い、情報交換や相談、認知症の予防や症状の改善をめざした活動などのできる場所をいいます。

表3-59 認知症カフェの平成29年度実施状況

区分	名称	実施機関	実施者	利用者数	利用回数
神戸町	ローズカフェ (平成27年～)	町	ばらの里	177人(平成29年 4～10月現在)	1回/月
	てらカフェ	町	町内のお寺 (正覚寺)	298人(平成29年 4～10月現在)	4～10月に実施 月1回
	てらカフェ	町	町内のお寺 (正願寺)	108人	7・10月 月1回
輪之内町	オレンジカフェ	町	地域包括ス タッフ、ボ ランティア	30人×2か所	月1回×2か所
安八町	いきいきサロン	地域包括支援 センター	地域包括	} 20人	4回/月
	元気百梅カフェ				2回/月
	すみれカフェ		安八診療所		1回/月

iii 地区つどいの会等

輪之内町では、地区つどいの会と百歳体操講座を月1回、介護予防講座を3か月間中7回、それぞれ実施しています。

表3-60 平成29年度実施状況（輪之内町）

名 称	実施機関	実 施 者	利用者数	利用回数
地区つどいの会	地区ボランティア	地域包括スタッフ、ボランティア	7人×3地区	月1回×3地区
百歳体操講座	町	地域包括スタッフ、ボランティア	20人	1回/月
介護予防講座	町	地域包括	30人	7回コース(3か月)

(2) 包括的支援事業

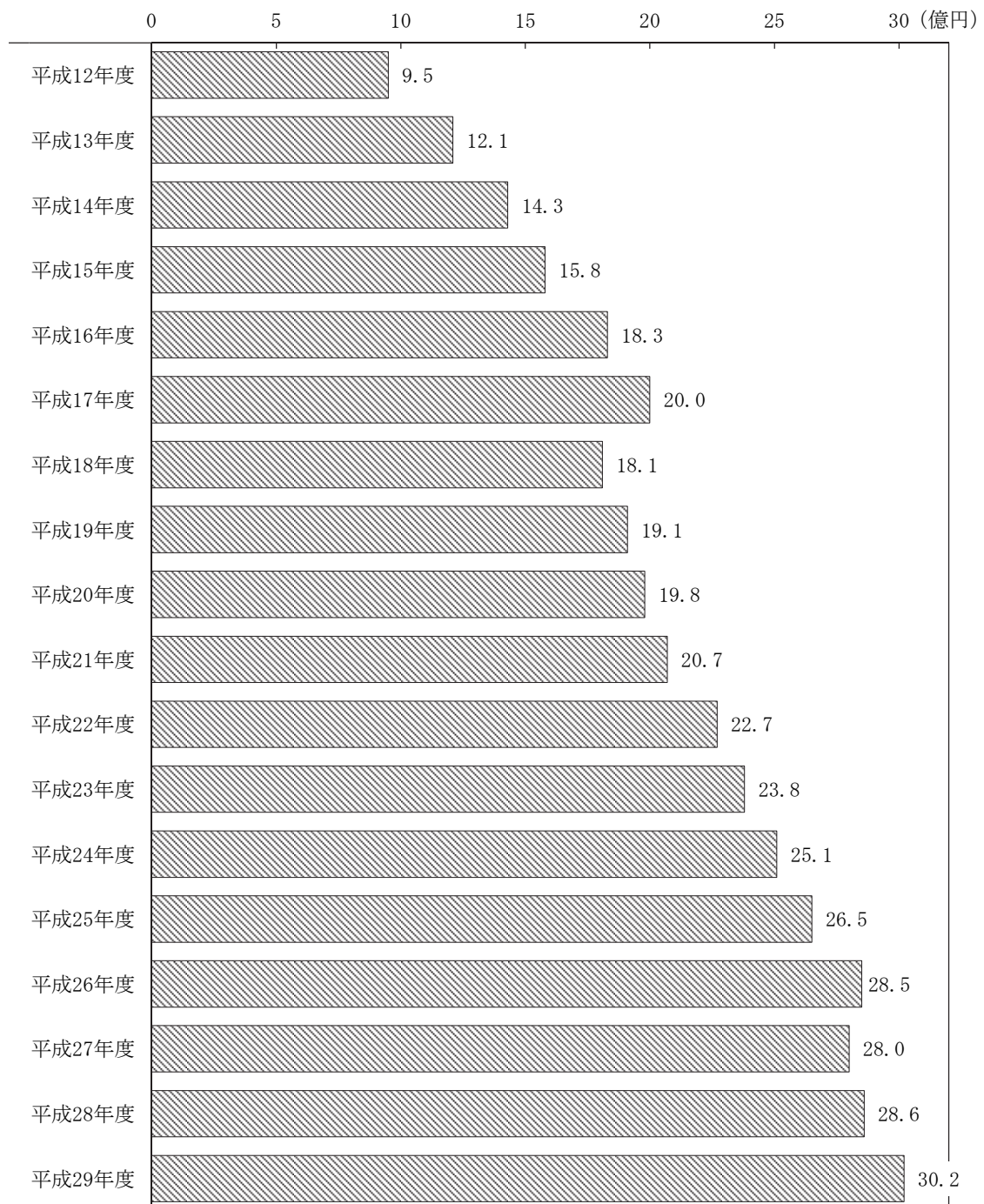
包括的支援事業としては、①地域包括支援センターの運営・地域ケア会議の充実、②在宅医療・介護連携の推進、③認知症施策の推進、④生活支援サービスの体制整備の4項目が示されています。平成29年度は、三町それぞれが上記4項目について、数多くの会議、講演、見学、勉強会等を実施しました。その結果、新たな介護予防・生活支援サービス事業への取組みをはじめ、認知症初期集中支援チームの設置、認知症サポーターの養成講座開催、生活支援コーディネーターの設置など、大きく進展しました。ただ、在宅医療の推進については、在宅医療を担当する医療機関があまりないという現実があります。

7 介護保険給付費と保険料

(1) 介護保険給付費の推移

平成29年度の介護保険給付費総額の見込みは30.2億円です。安八郡が3町となった平成18年度が18.1億円でしたから、この11年間で1.67倍（12.1億円）増加したことになります。

図3-14 介護保険給付費の推移



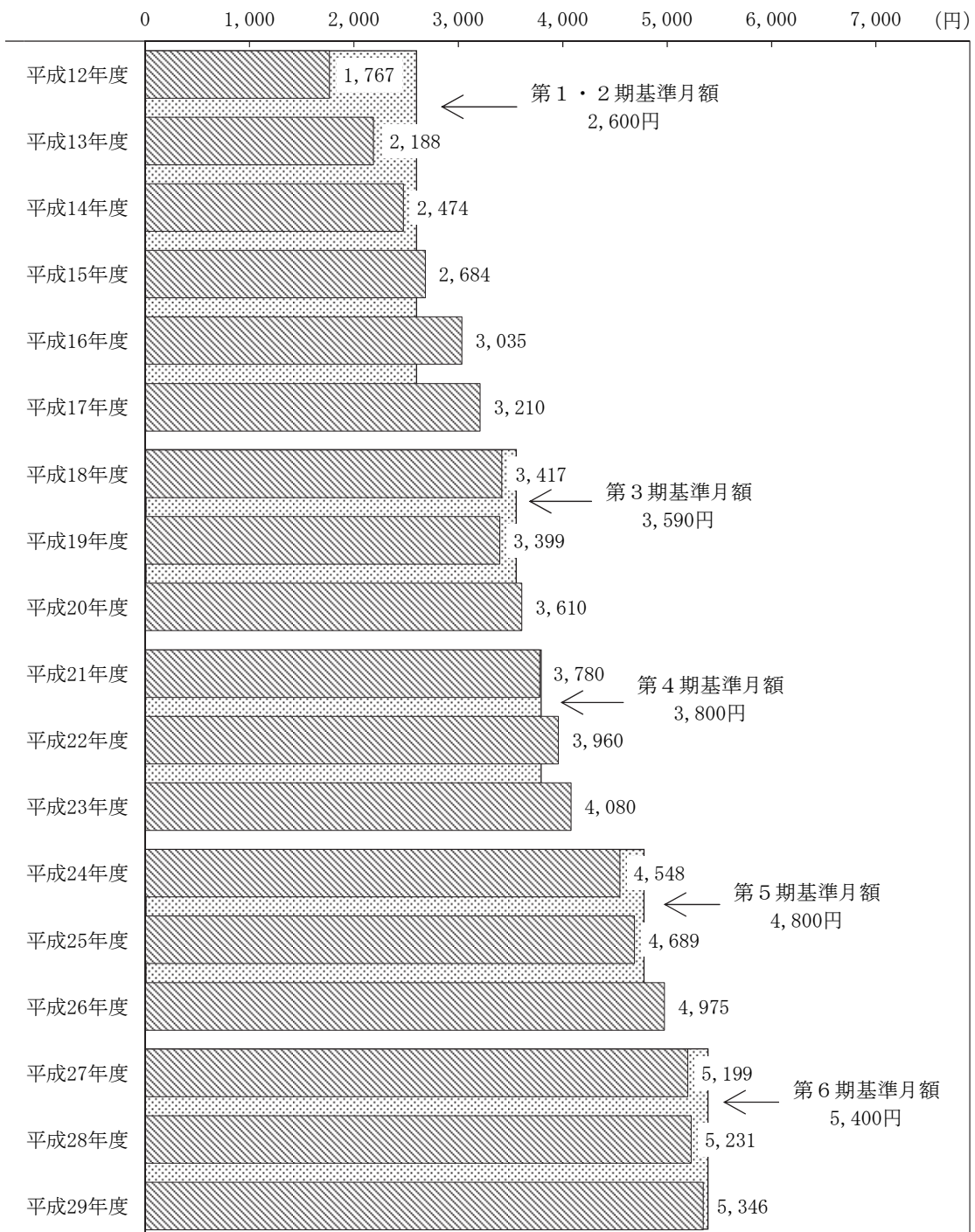
(注) 1 平成29年度は見込みである。

2 平成12年度は11か月分の給付実績であり、平成12～17年度は（旧）墨俣町を含む。

(2) 介護保険料基準月額の推移

図3-15は、単年度計算による介護保険料基準月額を計算したものです。平成13年度には2,188円だった基準月額が、平成29年度には2.4倍の5,346円になると見込まれます。

図3-15 単年度計算による介護保険料基準月額

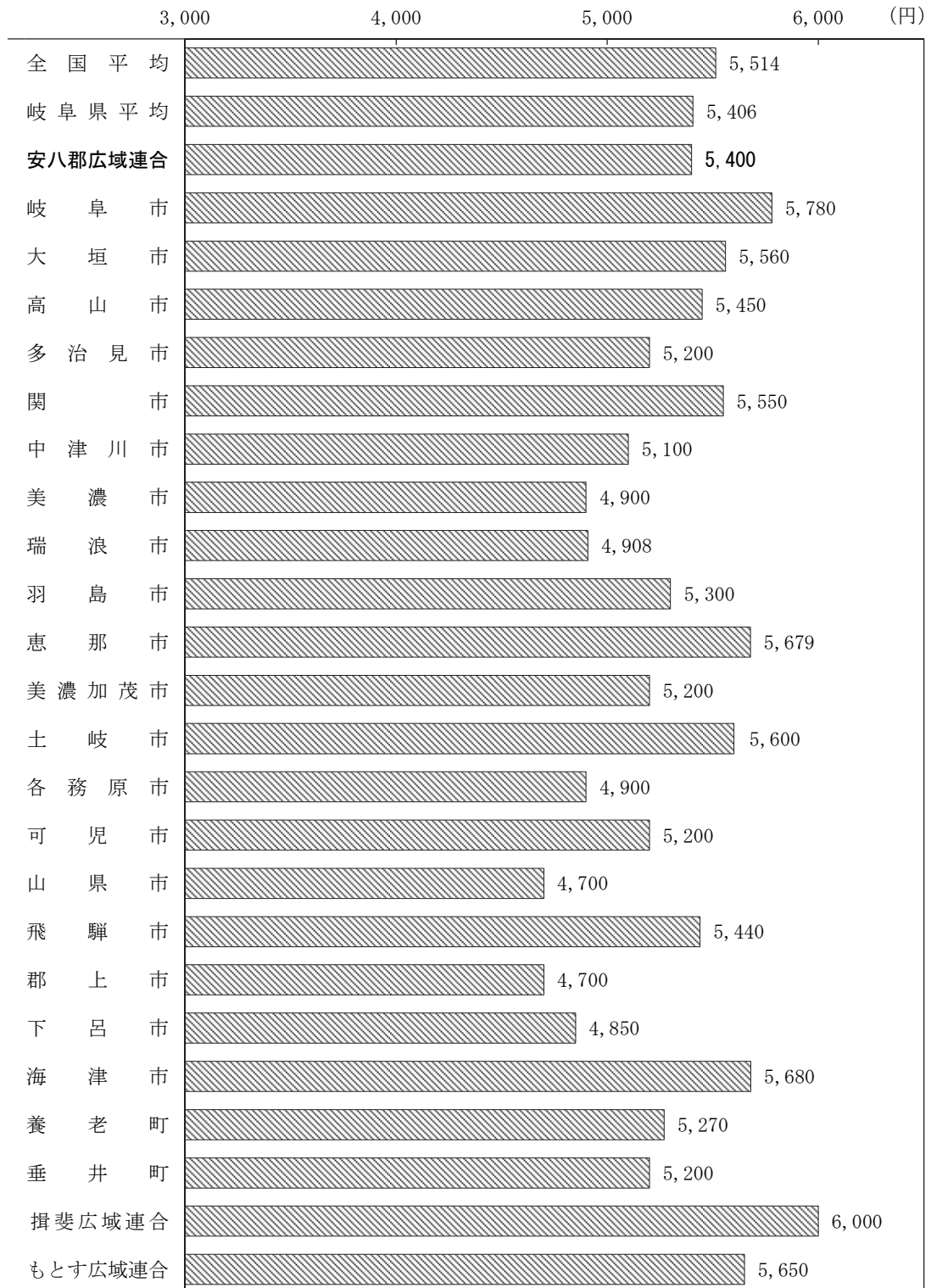


(注) 平成29年度は見込みである。

(3) 第6期介護保険料基準月額の比較

図3-16は、第6期（平成27年度～平成29年度）介護保険料基準月額の全国・岐阜県平均・県内保険者の比較です。安八郡広域連合の基準月額は、全国平均より低く岐阜県平均とほぼ同じです。

図3-16 第6期介護保険料基準月額



資料：厚生労働省「第6期計画期間・平成37年度等における介護保険の第1号保険料及びサービス見込量等について」（平成27年4月28日）

8 第6期介護保険事業計画の評価

(1) 要支援・要介護認定者数

要支援・要介護認定者数は、要支援2が計画期間を通して目標を上回っており、他はおおむね目標どおりか、目標を下回っています。合計では、平成27年度が目標の98.0%、平成28年度が98.1%、平成29年度が91.9%となっています。

表3-61 要支援・要介護認定者数の目標と実際

区 分		要支援 1	要支援 2	要支援 計	要介護 1	要介護 2	要介護 3	要介護 4	要介護 5	要介護 計	合 計
平成 27 年度	目 標 (人)	88	116	204	233	369	315	286	209	1,412	1,616
	実 際 (人)	53	149	202	235	371	291	290	194	1,381	1,583
	対目標比 (%)	60.2	128.4	99.0	100.9	100.5	92.4	101.4	92.8	97.8	98.0
平成 28 年度	目 標 (人)	100	109	209	254	394	329	298	219	1,494	1,703
	実 際 (人)	86	152	238	261	367	323	257	224	1,432	1,670
	対目標比 (%)	86.0	139.4	113.9	102.8	93.1	98.2	86.2	102.3	95.9	98.1
平成 29 年度	目 標 (人)	117	120	237	280	425	351	323	239	1,618	1,855
	実 際 (人)	93	187	280	249	366	332	276	202	1,425	1,705
	対目標比 (%)	79.5	155.8	118.1	88.9	86.1	94.6	85.4	84.5	88.1	91.9

(2) 介護保険サービス

目標量を上回った介護保険サービスは、訪問看護、通所介護、介護老人福祉施設・地域密着型介護老人福祉施設、介護老人保健施設などがあり、目標量を下回ったサービスとしては、訪問介護、通所リハビリテーション、短期入所生活介護、認知症対応型共同生活介護などがあります。前項で要介護認定者数が計画を下回っているのに、介護保険施設（地域密着型介護老人福祉施設を含みます）入所者数が計画を上回っています。このことは、要介護認定者数は計画より少なかったものの、その少ない要介護認定者が計画以上に介護保険施設を利用したことを意味します。

表3-62 介護保険サービスの目標と実績

① 居宅サービス

区 分		平成27年度	平成28年度	平成29年度 (見込み)	
訪 問 系 サ ー ビ ス	訪問介護	目 標 量 (百万円)	235	253	237
		実 績 (百万円)	188	202	221
		対目標比 (%)	80	80	93
	訪問入浴介護	目 標 量 (百万円)	19	20	22
		実 績 (百万円)	11	7	9
		対目標比 (%)	58	35	41
	訪問看護	目 標 量 (百万円)	53	52	53
		実 績 (百万円)	71	69	74
		対目標比 (%)	134	133	140
	訪問リハビリテーション	目 標 量 (百万円)	7	9	11
		実 績 (百万円)	5	6	4
		対目標比 (%)	71	67	36
居宅療養管理指導	目 標 量 (百万円)	10	10	11	
	実 績 (百万円)	12	15	16	
	対目標比 (%)	120	150	145	
通 所 ・ 短 期 入 所 サ ー ビ ス	通所介護	目 標 量 (百万円)	443	460	464
		実 績 (百万円)	535	492	497
		対目標比 (%)	121	107	107
	通所リハビリテーション	目 標 量 (百万円)	147	157	174
		実 績 (百万円)	145	137	140
		対目標比 (%)	99	87	80
	認知症対応型通所介護	目 標 量 (百万円)	14	14	15
		実 績 (百万円)	19	15	11
		対目標比 (%)	136	107	73
	小規模多機能型居宅介護	目 標 量 (百万円)	37	44	56
		実 績 (百万円)	43	46	51
		対目標比 (%)	116	105	91
短期入所生活介護	目 標 量 (百万円)	284	296	321	
	実 績 (百万円)	237	239	230	
	対目標比 (%)	83	81	72	
短期入所療養介護	目 標 量 (百万円)	24	21	19	
	実 績 (百万円)	15	28	30	
	対目標比 (%)	63	133	158	

第3部 各種サービス等の実施状況

区 分		平成27年度	平成28年度	平成29年度 (見込み)	
そ の 他	福祉用具貸与	目 標 量(百万円)	74	74	77
		実 績(百万円)	80	81	85
		対目標比 (%)	108	109	110
	特定福祉用具販売	目 標 量(百万円)	4	4	5
		実 績(百万円)	4	4	4
		対目標比 (%)	100	100	80
	住宅改修費の支給	目 標 量(百万円)	31	38	47
		実 績(百万円)	12	12	16
		対目標比 (%)	39	32	34
居宅介護支援・介護予防支援		目 標 量(百万円)	148	159	170
		実 績(百万円)	139	144	148
		対目標比 (%)	94	91	87

② 居住系・施設サービス

区 分		平成27年度	平成28年度	平成29年度 (見込み)	
居 住 系 サ ー ビ ス	認知症対応型共同生活介護	目 標 量(百万円)	356	385	435
		実 績(百万円)	252	288	305
		対目標比 (%)	71	75	70
	特定施設入居者生活介護	目 標 量(百万円)	12	12	12
		実 績(百万円)	21	19	18
		対目標比 (%)	175	158	150
施 設 サ ー ビ ス	介護老人福祉施設・地域密着型介護老人福祉施設	目 標 量(百万円)	646	663	677
		実 績(百万円)	804	797	843
		対目標比 (%)	124	120	125
	介護老人保健施設	目 標 量(百万円)	374	374	394
		実 績(百万円)	462	488	424
		対目標比 (%)	124	130	108
	介護療養型医療施設	目 標 量(百万円)	29	29	29
		実 績(百万円)	38	44	30
		対目標比 (%)	131	152	103

(3) 施設整備の目標と実績

第6期計画期間中のサービス提供施設は、介護老人福祉施設、認知症対応型共同生活介護施設、介護老人保健施設および通所介護施設を1か所ずつ整備することとしていましたが、介護老人保健施設および通所介護施設は整備できませんでした。ただ、平成28年3月に輪之内町で定員19人の地域密着型通所介護施設が開設されました。なお、平成27年度に整備された介護老人福祉施設は、短期入所生活介護施設からの転換です。

表3-63 サービス提供施設の整備目標と実績

区 分	整備年度	設 置 町	施設数	定 員	実 績
介護老人福祉施設	平成27年度	神 戸 町	1 か所	20人	整 備
認知症対応型共同生活介護施設	平成27年度	輪之内町	1 か所	9 人	整 備
介護老人保健施設	平成29年度	安 八 町	1 か所	70人	未整備
通所介護施設	平成29年度	神 戸 町	1 か所	20～30人	未整備

(4) 介護保険事業費の計画と実績

表3-64は、第6期介護保険事業計画の介護保険事業費の計画と実績の比較です。実績が計画を7億5,218万円下回ったという結果になっています。

表3-64 介護保険事業費の計画と実績

単位：千円

区 分		平成27年度	平成28年度	平成29年度 (見込み)	合 計
介護サービス・介護予防 サービス給付費	計画	2,903,407	3,017,414	3,193,046	9,113,867
	実績	2,748,889	2,799,485	2,954,618	8,502,902
特定入所者介護サービス費 等給付額	計画	122,767	123,334	133,853	379,954
	実績	128,001	118,101	111,938	358,040
高額介護サービス費等給付 額	計画	40,057	41,659	43,326	125,042
	実績	47,681	54,677	64,170	166,528
高額医療合算介護サービス 費等給付額	計画	8,760	10,687	13,038	32,485
	実績	7,933	7,346	6,417	21,696
算定対象審査支払手数料	計画	2,738	2,875	3,018	8,631
	実績	2,684	2,320	2,882	7,886
地域支援事業費	計画	122,188	126,475	164,213	412,876
	実績	80,000	89,745	93,874	263,619
合 計	計画	3,199,917	3,322,444	3,550,494	10,072,855
	実績	3,015,188	3,071,674	3,233,899	9,320,671

第2 老人福祉事業等

1 在宅サービス

(1) 訪問給食

デイサービスの訪問事業として実施していた訪問給食は、平成12年度以降も継続して実施しています。その概要および利用状況は表3-65および表3-66のとおりです。

表3-65 訪問給食の概要

区 分	神 戸 町	輪 之 内 町	安 八 町
サービス対象者	心身の障がい、疾病等により、調理が困難なおおむね65歳以上のひとり暮らし高齢者		
委託事業者	町社会福祉協議会	あすわ苑	
配達曜日	月～土（日・年末年始を除く）	月～金（日・祝日・年末年始を除く）	
配達食	昼食および夕食	昼 食	

表3-66 訪問給食利用状況

区 分		平成24年度	平成25年度	平成26年度	平成27年度	平成28年度
神 戸 町	利用者数(人)	26	20	21	20	14
	延べ配食数(食)	5,381	4,577	3,475	2,958	2,362
輪之内町	利用者数(人)	30	28	26	28	28
	延べ配食数(食)	3,874	3,438	3,839	3,818	4,181
安 八 町	利用者数(人)	12	19	23	24	27
	延べ配食数(食)	1,975	2,892	3,815	4,120	4,848

(2) 配食サービス

神戸町は、社会福祉協議会に委託して、ひとり暮らし高齢者を対象にボランティアによる無料配食サービスを月2回実施しています。無料配食サービスの対象者の把握は、民生児童委員が行っています。

輪之内町は、社会福祉協議会に委託して、70歳以上のひとり暮らし高齢者および高齢者のみの世帯、65歳以上のねたきり高齢者および障がい者等を対象に配食サービスを年10回実施しています。配食サービスの対象者の把握は、民生児童委員が行い、当日は安否確認をかね配達も実施しています。一部負担があります。

表3-67 配食サービス利用状況

区 分		平成24年度	平成25年度	平成26年度	平成27年度	平成28年度
神戸町	利用実人員(人)	52	51	51	53	54
	延べ利用回数(回)	977	917	808	789	790
輪之内町	利用実人員(人)	23	23	21	20	17
	延べ利用回数(回)	310	259	217	220	169

(3) 友愛訪問

ねたきりおよびひとり暮らし高齢者の近況の把握と激励を目的として、定期的に友愛訪問を実施しています。事業の実施は、神戸町が社会福祉協議会、輪之内町が各老人クラブ、安八町が民生児童委員に委託しています。

表3-68 友愛訪問実施状況

区 分		平成24年度	平成25年度	平成26年度	平成27年度	平成28年度
神戸町	訪問実人員(人)	65	61	62	60	60
	延べ訪問回数(回)	550	496	512	532	527
輪之内町	訪問実人員(人)	130	127	134	119	97
安八町	訪問実人員(人)	250	255	160	150	150

(4) ねたきり老人理容サービス

輪之内町では、民生児童委員が対象者として把握したねたきり高齢者の家庭へ年に6回(隔月)、理容師を派遣して低額の一部負担で整髪等を行う事業を社会福祉協議会に委託して実施しています。

表3-69 ねたきり老人理容サービス利用状況(輪之内町)

区 分	平成24年度	平成25年度	平成26年度	平成27年度	平成28年度
利用実人員(人)	16	14	12	10	10
延べ利用回数(回)	75	76	65	54	52
1人当たりの平均利用回数(回)	4.7	5.4	5.4	5.4	5.2

(5) 緊急通報装置設置事業

おおむね65歳以上のひとり暮らし高齢者、身体障害者手帳1～3級のひとり暮らしの人および要介護者のいる高齢者のみの世帯を対象に、緊急通報装置の無料設置を実施しています。対象者の身体に異変が生じた時、胸のペンダントあるいは電話機の非常ボタンを押すと、大垣消防組合指令室に通報され、協力員に連絡がはいり、緊急対応を行います。

表3-70 緊急通報装置設置状況

単位：件

区 分		平成24年度	平成25年度	平成26年度	平成27年度	平成28年度
神戸町	設置数	8	7	16	8	9
	累計	111	106	108	98	94
輪之内町	設置数	3	3	3	4	5
	累計	28	26	24	28	29
安八町	設置数	6	9	2	5	9
	累計	62	69	63	63	64

(6) 住宅防火診断事業

安八町では、大垣消防組合職員と女性防火クラブ員の協力により、おおむね70歳以上のひとり暮らしの高齢者宅を訪問し、台所など火気の取り扱い方法を聞き取り、正しい使用方法の指導を行っています。

(7) 日常生活用具給付事業

おおむね65歳以上のひとり暮らしで防火等の配慮が必要な高齢者に、電磁調理器、火災警報器および自動消火器の給付を行います。利用者の所得税額に応じて、自己負担が必要です。

(8) 高齢者いきいき住宅改善助成事業

高齢者いきいき住宅改善助成事業は、介護保険の住宅改修費の支給と連携をとりながら実施しています。

表3-71 高齢者いきいき住宅改善助成事業利用人数

単位：人

区 分	平成24年度	平成25年度	平成26年度	平成27年度	平成28年度
神戸町	1	-	-	1	-
輪之内町	1	-	1	-	-
安八町	1	2	-	1	1

(9) 家族介護慰労金支給事業

要介護3～5の在宅高齢者が過去6か月間（安八町は3か月間以上）介護保険のサービスを受けなかった場合に、その人を介護している家族へ1か月3万円の介護慰労金を支給しています。

表3-72 家族介護慰労金支給状況

単位：人

区分	平成24年度	平成25年度	平成26年度	平成27年度	平成28年度
神戸町	3	4	2	1	1
輪之内町	3	2	1	1	2
安八町	3	3	5	5	5

(10) 成年後見制度利用支援事業

認知症や障がいのために判断能力が十分でない人が不利益を被らないように保護し支援する成年後見制度の利用支援事業は、過去5年間で神戸町で1人利用しただけです。

(11) 日常生活自立支援事業（福祉サービス利用援助事業）

日常生活自立支援事業とは、認知症高齢者など判断能力が低下した人たちが安心して生活を送れるよう、日常生活における福祉サービスの利用手続きの援助や代行、利用料の支払い等の福祉サービスの利用援助とそれに付随した日常的な金銭管理等を行うものです。この事業の実施主体は県社会福祉協議会ですが、各町の社会福祉協議会は、その窓口となっています。

表3-73 日常生活自立支援事業利用者数

単位：人

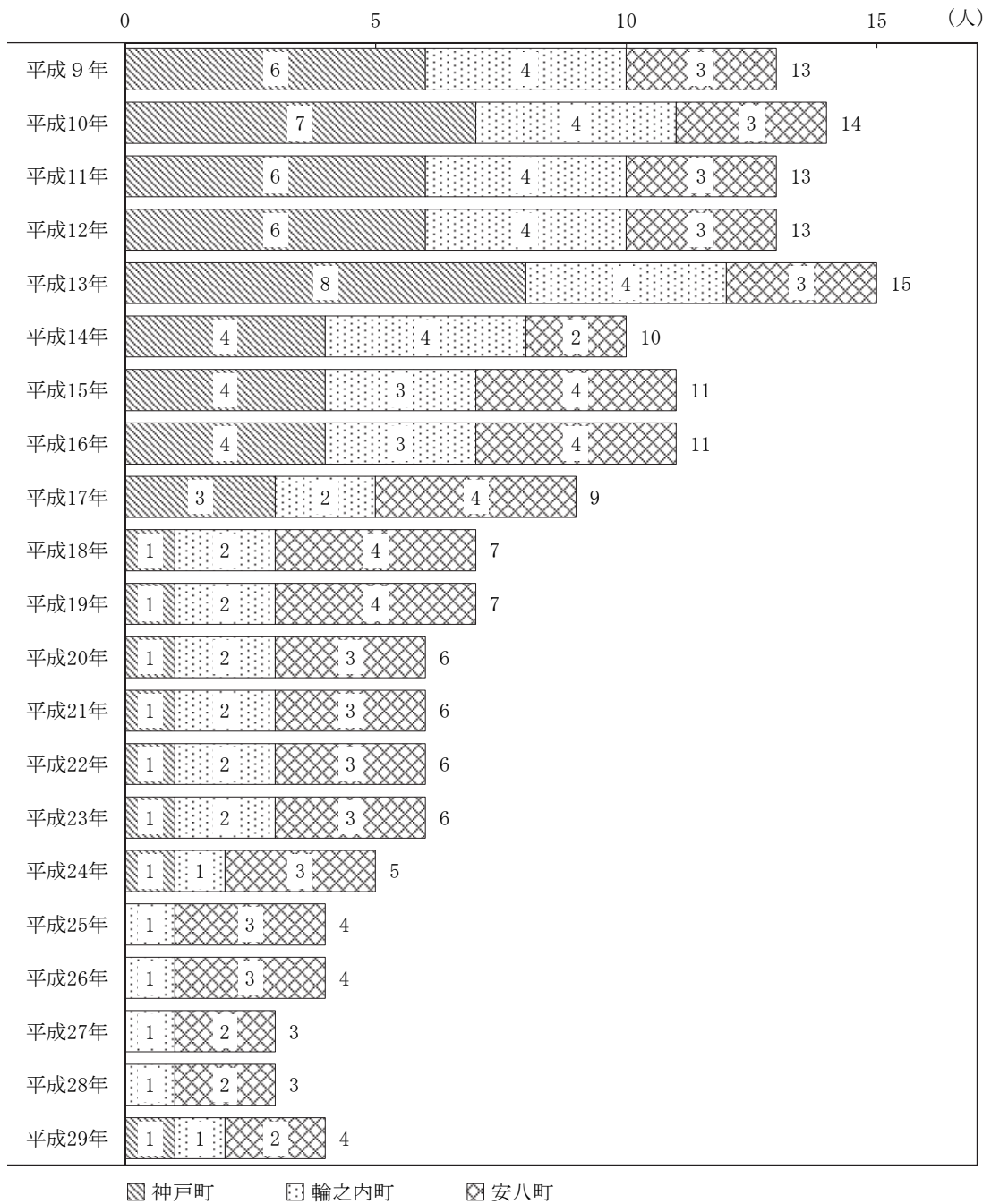
区分	平成24年度	平成25年度	平成26年度	平成27年度	平成28年度
神戸町	6	2	-	-	-
輪之内町	2	1	-	-	-
安八町	2	3	2	2	2

2 施設サービス

(1) 養護老人ホーム

養護老人ホームは、本郡にはありません。平成29年4月現在、4人が垂井町の西濃清風園に入所しています。

図3-17 養護老人ホーム入所者数の推移（各年4月1日現在）



(2) 老人福祉センター等

高齢者の集うことのできる施設として、神戸町にはばらの里、輪之内町にはふれあいセンター、安八町には安八温泉保養センターがあります。これらの施設では、高齢者の生きがい・楽しみのための各種行事・講座・趣味の教室等を開催しています。

表3-74 老人福祉センター等の利用者数の推移

単位：人

区 分	平成24年度	平成25年度	平成26年度	平成27年度	平成28年度
介護予防施設 ばらの里	131,935	130,165	135,777	141,539	139,905
輪之内町ふれあいセンター	5,773	5,802	6,017	6,124	7,029
安八温泉保養センター	200,434	232,258	240,633	247,242	241,574

3 相談サービス

(1) 町の相談窓口

神戸町は民生部健康福祉課、輪之内町・安八町は福祉課において、高齢者等に対する在宅サービス・施設入所等の相談を受けています。

(2) 地域包括支援センター

地域包括支援センターは3町とも設置しており、介護予防事業のほか、町内の高齢者やその家族の相談にも応じています。

(3) 心配ごと相談

各町の社会福祉協議会において、民生児童委員を相談員として、心配ごと相談を開催しています。開催回数は、神戸町・輪之内町が月3回、安八町が月2回です。

(4) 法律相談

弁護士による無料相談を神戸町は年6回、輪之内町・安八町は年12回実施しています。

4 その他

(1) 老人クラブ

老人クラブの加入年齢は、おおむね60歳以上であり、加入率は低下傾向にありますが、3町ともかなり高いといえます。老人クラブは、健康活動・サークル活動・友愛活動・奉仕活動に取り組んでいます。企業の定年が65歳になりつつあるので、老人クラブの加入年齢やあり方について見直す時期がきていると考えられます。なお、神戸町は、平成17年度から老人クラブの補助金対象を65歳以上に引き上げました。

表3-75 老人クラブ会員数の推移（各年4月1日現在）

区 分		平成24年度	平成25年度	平成26年度	平成27年度	平成28年度
神戸町	単位クラブ数(か所)	41	40	40	40	40
	会 員 数 (人)	3,917	3,858	3,858	3,872	3,881
	加 入 率 (%)	56.0	54.3	54.45	54.41	54.36
輪之内町	単位クラブ数(か所)	20	20	20	20	20
	会 員 数 (人)	1,629	1,584	1,629	1,585	1,552
	加 入 率 (%)	58.7	56.0	57.5	55.0	52.5
安八町	単位クラブ数(か所)	44	43	43	43	43
	会 員 数 (人)	3,609	3,589	3,442	3,338	3,336
	加 入 率 (%)	79.0	77.5	72.8	69.7	69.1

(2) 趣味・学習・スポーツ等

高齢者を対象とする趣味・学習・スポーツ等の実施状況は、次表のとおりです。

表3-76 趣味・学習・スポーツ等（平成28年度）

名 称		開催回数	参加者数	内 容 等
神 戸 町	老人大学講座	11回	3,583人	講師を招いていろいろなテーマの講演を聴く。
	歩け歩け大会	1	460	町内を巡り、心身をリフレッシュする。
	老人カラオケ大会	1	480	高齢者のカラオケ大会
	老人軽スポーツ大会	1	210	高齢者の軽スポーツ大会
	囲碁・将棋大会	1	25	高齢者の囲碁・将棋大会
輪 之 内 町	みつば学級	10	380	高齢者の生涯学習
	ゲートボール大会	4	130	町・郡・西南濃の大会がある。
	グランドゴルフ・ペタンク・パターゴルフ	9	482	町・郡・西南濃の大会がある。
安 八 町	高齢者教育寿大学	5	69	高齢者の生涯学習
	ゲートボール	2	59	春・秋季軽スポーツ大会にて
	グランドゴルフ	2	219	春・秋季軽スポーツ大会にて
	ペタンク大会	1	37	
	クロッケーゴルフ大会	1	39	

(3) ボランティア

高齢者福祉分野におけるボランティアグループとして次表のものがあります。

表3-77 高齢者福祉分野のボランティアグループ（平成29年4月現在）

	団 体 名	人数	活 動 内 容
神 戸 町	食生活改善協議会	44人	健康の普及と福祉活動
	神戸町赤十字奉仕団	206	一般的奉仕活動と高齢者サービス
	神戸町介護家族と仲間達	49	サロン・介護家族との交流会
	認知症の人と家族の会	10	認知症の人とその家族の交流、講演
	福祉推進委員	55	ふれあいいいききサロン・子育て支援・地域の見守り活動・社協事業への協力
	神戸町民生児童委員協議会	34	高齢者・障がい者・子育て支援
	傾聴ボランティアひまわり	4	地域と介護施設での傾聴活動
	しもみや雑技団	13	施設などでの雑技披露
輪之内町	食生活改善推進協議会	55	給食サービス、お元気サロン
	明日葉会	2	友愛訪問、美化活動
	ひまわり	20	食事サービス、ひまわりサロン
	ホットケアクラブ	8	施設利用者の介助および話し相手
	輪之内町赤十字奉仕団	36	施設慰問、話し相手
	福祉委員	59	地域の見守り活動、社協事業への協力
	災害ボランティア連絡会	27	災害時におけるボランティアコーディネート
安 八 町	食生活改善推進協会	37	食を通じ健康の普及と福祉活動
	友愛会	37	老人ホーム等の施設慰問、チャリティショー、チャリティバザー開催
	安八町赤十字奉仕団	58	独居老人・寝たきり老人慰問、清掃勤労奉仕
	ほうれんそうの会	5	} ふれあいサロンの開催
	友遊会	6	
	いちょうの会	11	
	すみれ会	12	
	きずなの会	5	
	れんげの会	11	
	かつかの会	8	

(4) バリアフリー化の状況

公共施設である庁舎、デイサービスセンター、図書館、保健センター等については、バリアフリーが進んでいますが、道路、駅などの公共的施設については、段差等が見られます。

(5) 社会福祉協議会

各町社会福祉協議会の状況は、次表のとおりです。

表3-78 社会福祉協議会の状況（平成29年4月現在）

区 分	神 戸 町	輪 之 内 町	安 八 町
社会福祉法人化	平成6年度	昭和63年度	平成元年度
職 員 数	42人（うち正職員24人）	27人（うち正職員15人）	22人（うち正職員13人）
主な受託事業等	ホームヘルプサービス、 デイサービスセンター、 居宅介護支援事業	ホームヘルプサービス、 デイサービスセンター・ 障がい福祉サービス事業 所・児童センターの運営、 居宅介護支援事業	ホームヘルプサービス、 社会就労センターひかり の里の運営、居宅介護支 援事業
主な地域福祉活動	福祉委員の委嘱と近隣ネ ットワーク活動、社会福 祉大会、地域福祉学習事 業、結婚相談事業、日常 生活自立支援事業、生活 福祉資金貸付事業	福祉委員の委嘱と近隣ネ ットワーク活動、福祉協 力校の指定	社会福祉大会、結婚相談 事業、ひとり暮らし老人 の見守り、福祉協力校の 指定、日常生活支援事業、 生活福祉資金貸付事業、 地域福祉推進支援事業

(6) シルバー人材センター

高齢者の労働能力の活用やいきがいの充実を図るため、平成12年10月に神戸町シルバー人材センター、平成14年4月に輪之内町シルバー人材センター、平成20年8月に安八町シルバー人材センターが設立されました。シルバー人材センターの状況は、次表のとおりです。平成28年度の登録者数は、神戸町が217人、輪之内町が90人、安八町が81人であり、3町とも減少傾向を示しています。就労実人員1人当たりの配分金は、神戸町が約49万円、輪之内町が約59万円、安八町は約38万円となっています。

第3部 各種サービス等の実施状況

表3-79 シルバー人材センターの状況

区 分		平成24年度	平成25年度	平成26年度	平成27年度	平成28年度
神 戸 町	登 録 者 数 (人)	238	231	216	211	217
	男 性	166	156	146	144	147
	女 性	72	75	70	67	70
	受 注 件 数 (件)	759	883	893	1,003	1,173
	公共事業	198	224	231	252	279
	民間事業	264	301	312	309	512
	一般家庭	297	358	350	442	382
	延べ就労日数 (日)	14,288	16,468	16,426	17,023	20,254
	就 労 実 人 員 (人)	128	140	132	137	150
	契 約 金 額 (千円)	62,266	67,575	67,151	69,189	81,214
	公共事業	19,682	19,383	20,379	22,556	23,807
	民間事業	37,173	41,385	41,021	37,203	46,828
	一般家庭	5,411	6,807	5,751	9,430	10,579
	配 分 金 (千円)	58,124	62,713	61,515	62,643	73,773
就労実人員1人当たりの配分金 (円)	454,097	447,951	466,023	449,949	491,821	
就労実人員1人当たりの年間就労日数 (日)	111.6	117.6	124.4	124.3	135.0	
輪 之 内 町	登 録 者 数 (人)	97	90	89	83	90
	男 性	52	45	45	40	43
	女 性	45	45	44	43	47
	受 注 件 数 (件)	677	741	790	851	839
	公共事業	113	118	119	130	126
	民間事業	223	228	241	273	311
	一般家庭	341	395	430	448	402
	延べ就労日数 (日)	11,276	10,719	10,501	10,727	11,174
	就 労 実 人 員 (人)	82	78	82	79	84
	契 約 金 額 (千円)	54,643	52,723	53,484	53,777	54,733
	公共事業	6,908	6,877	7,017	7,137	7,339
	民間事業	36,429	33,979	46,467	46,640	47,393
	一般家庭	11,306	11,867			
	配 分 金 (千円)	49,716	47,663	47,909	48,111	49,235
就労実人員1人当たりの配分金 (円)	606,293	611,064	584,256	609,000	586,130	
就労実人員1人当たりの年間就労日数 (日)	137.5	137.4	128.1	135.8	133.0	

区 分		平成24年度	平成25年度	平成26年度	平成27年度	平成28年度
安 八 町	登 録 者 数 (人)	112	128	65	89	81
	男 性	85	97	52	68	57
	女 性	27	31	13	21	24
	受 注 件 数 (件)	170	327	443	511	536
	公共事業	3	5	42	80	106
	民間事業	11	48	78	116	119
	一般家庭	156	274	328	315	311
	延べ就労日数 (日)	752	2,253	3,799	7,480	7,486
	就 労 実 人 員 (人)	28	55	62	73	73
	契 約 金 額 (千円)	3,742	10,626	20,774	28,557	30,657
公共事業	670	619	1,423	4,227	6,007	
民間事業	370	6,637	14,104	} 24,330	} 24,580	
一般家庭	2,701	3,370	5,247			
配 分 金 (千円)	3,741	10,626	19,805	25,711	28,085	
就 労 実 人 員 1 人 当 た り の 配 分 金 (円)	133,642	193,200	319,435	352,205	384,726	
就 労 実 人 員 1 人 当 た り の 年 間 就 労 日 数 (日)	26.8	41.0	61.2	102.4	102.5	