


認知症高齢者見守り全国ネット
オレンジセーフティネット



SoftBank

オレンジセーフティネットは

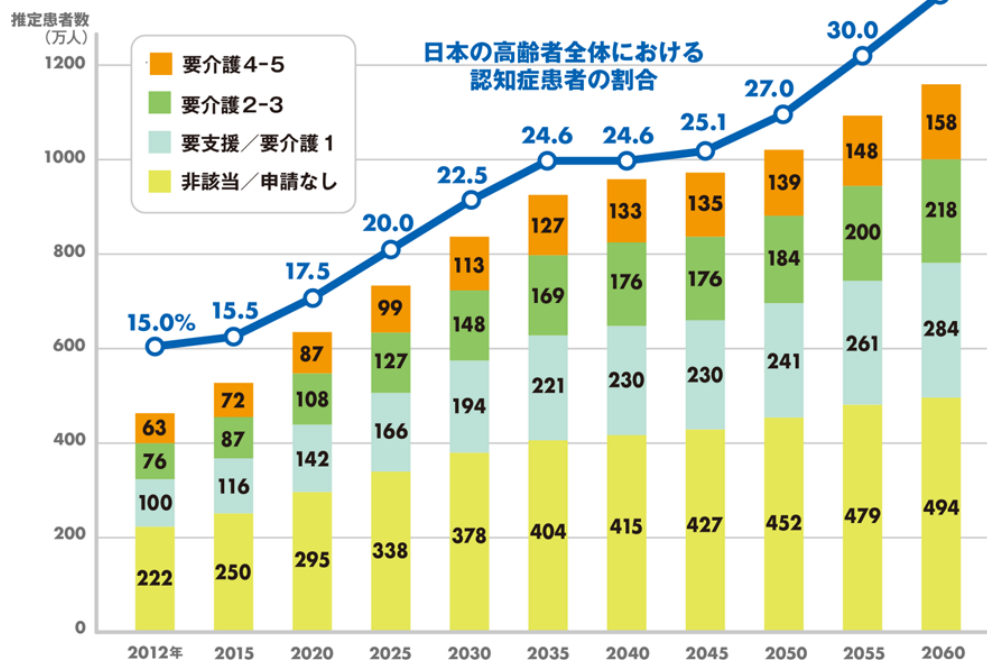
- 1. 全国横断的**に認知症高齢者の方の見守り支援ができる仕組みだという事
- 認知症高齢者の方の見守りに**有効なツール**として利用できるという事
- 3. 世界基準の強固なセキュリティレベル**の仕組みであり、将来的な機能の拡張性も持ち合わせているという事

認知症患者は2025年、約700万人に

厚生労働省の推計では、認知症患者は2025年には約700万人に達すると見込まれている。

要介護認定レベル別に見た認知症患者数の将来推計

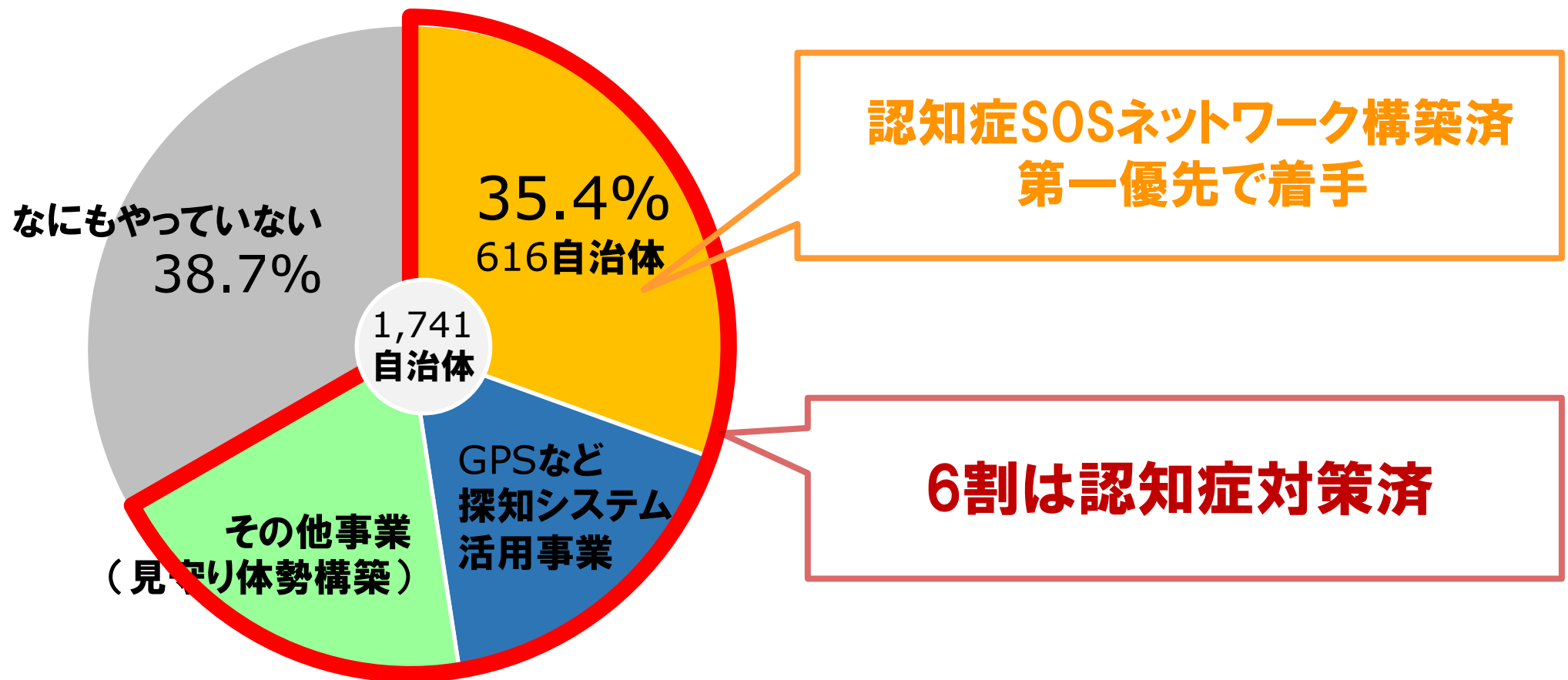
(厚生労働省の全国調査により報告された2012年の認知症患者数で補正後)



出所：九州大学大学院医学研究院附属総合コホートセンター
二宮利治教授「日本における認知症高齢者人口の将来推計に関する研究総括研究報告書」

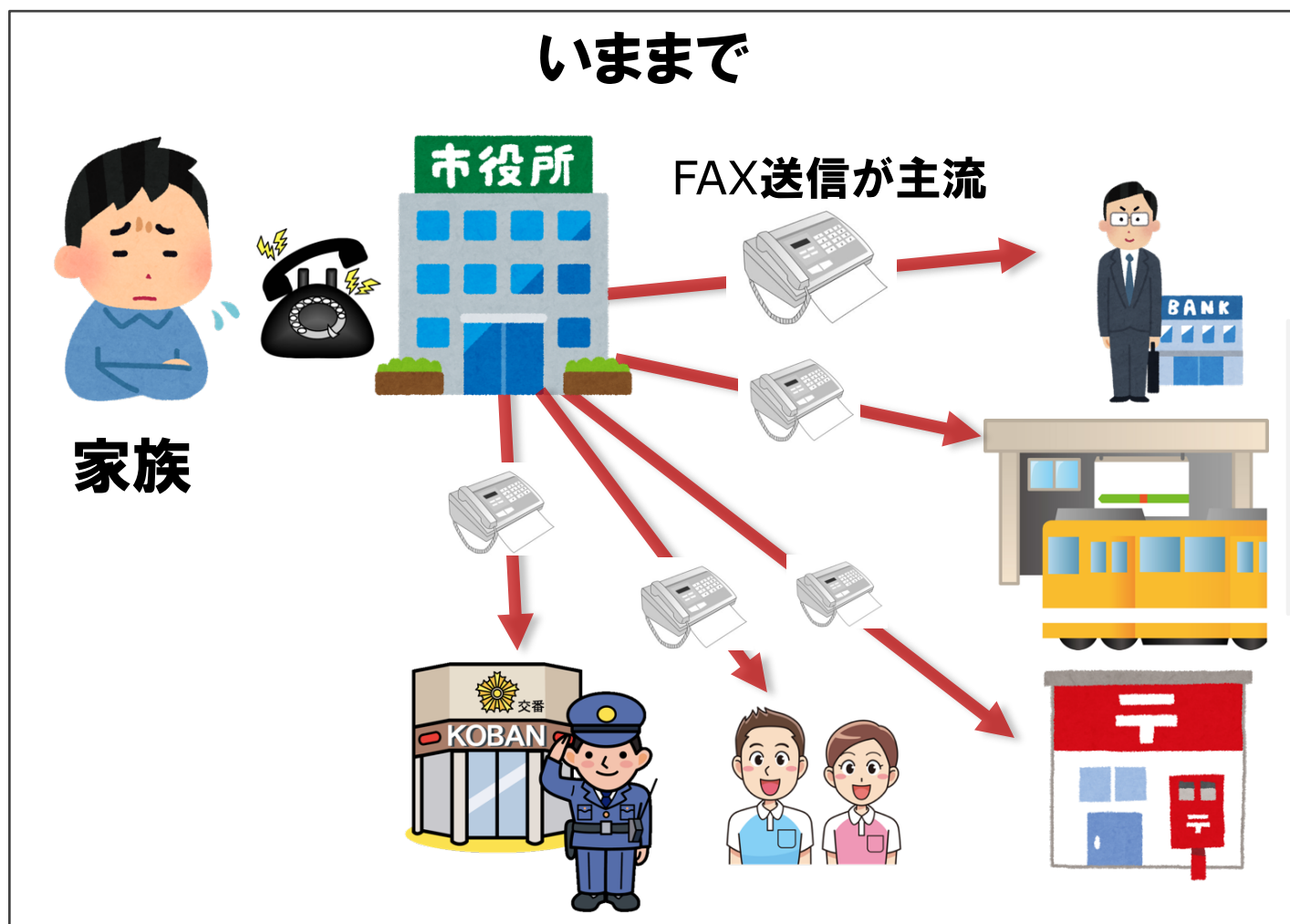


6割の自治体が認知症対策済 35.4%の自治体でネットワーク構築済



厚労省「行方不明になった認知症の人等に関する調査結果の公表等」における「行方不明に関する市町村施策の状況(平成26年4月1日現在)から引用

FAX&電話の連絡体系によって、手間と時間が掛かる
これからは**紙→アプリ**で情報がリアルタイムに更新



認知症高齢者の行方不明事案における 全国横断的な情報連携ができるアプリケーション オレンジセーフティネット(OSN)



認知症の人とその家族を支える**全国横断的な見守りシステム**



全国で横断的な見守りネットワークを目的とした唯一の仕組み

検索依頼

広域化



検索依頼の一斉送信
* 距離による範囲指定

検索協力

見える化



「協力者」の
位置/人数の見える化

情報共有



グループトーク機能で、
検索状況の共有が可能

個人情報保護



依頼取下げ後、非表示
（24時間経過で完全削除）

①アプリダウンロード(依頼済)

iPhone: App Store
Android: Google Play

オレンジセーフティーネット

②ログイン

③検索依頼情報の共有

- 依頼の通知が入ります
- トークと目撃・発見
- 検索依頼の取り下げ

アプリケーションイメージ



検索依頼

検索依頼は、**匿名で通知**

協力

協力回答をすると、検索依頼情報の**詳細が表示**

終了

検索依頼が取り下げられると、**匿名表示**に切り替わる。

- 1) [検索情報を見る] を押します。
- 2) 通知された検索情報の一覧が表示されます。確認したい検索依頼を押します。
ステータス別・依頼順(最新)順に表示されます。

搜索依頼

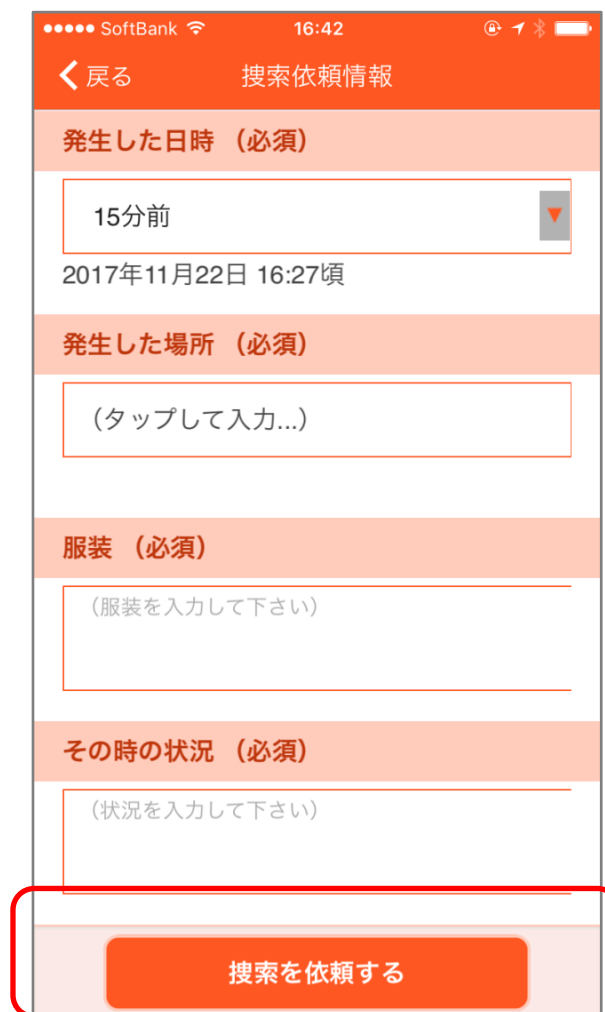
いなくなった時の場所と服装や状況を入力し、搜索依頼を出します



1) [いなくなった時] を押します。



2) 対象者の [搜索依頼] を押します。



3) 不明時の状況を入力し [搜索を依頼する] を押すと 依頼送信されます。

検索協力

今、検索依頼が出されている情報を見ます

The left screenshot shows a menu with the following items: 'いなくなった時', '検索情報を見る' (highlighted with a red box), 'トーク', 'ユーザー情報', and '位置情報と通知の設定'. The right screenshot shows a list of search requests with the following details:

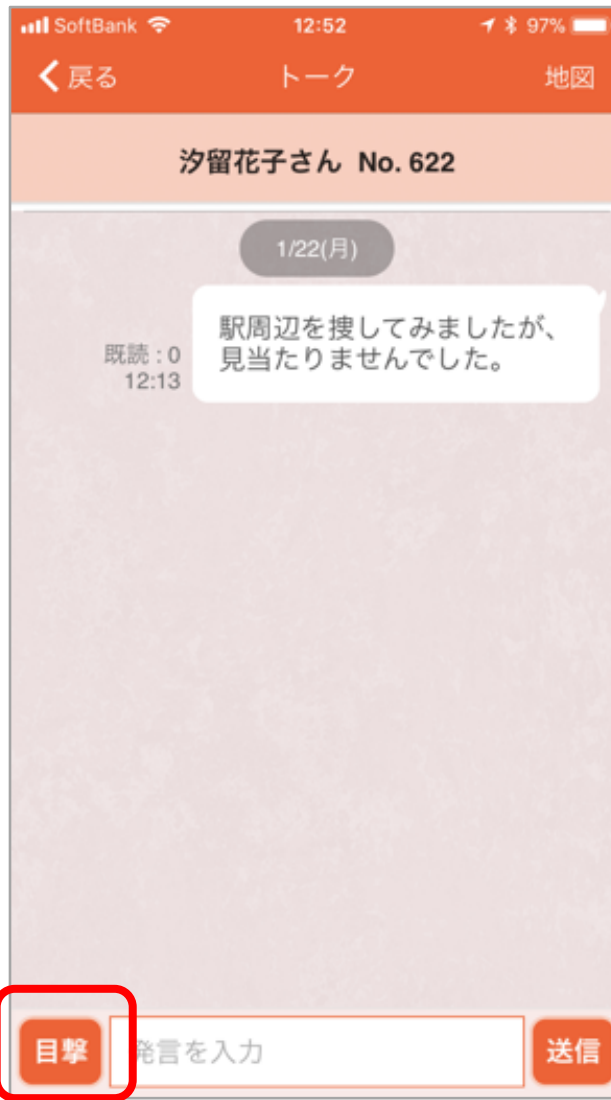
ステータス	日時	年齢	性別	住所
検索依頼	2017-04-13 11:30	65歳	男性	東京都 港区 六本木
検索依頼	2017-04-04 11:30	97歳	男性	東京都 港区 海岸
検索依頼	2017-03-30 15:13	97歳	男性	東京都 千代田区 千代田
協力	2017-03-24 15:11	99歳	男性	東京都 港区 海岸
終了	2017-05-18 14:55	74歳	男性	熊本県 熊本市 中央区 水前寺
終了	2017-05-12 14:19	100歳	男性	

Annotations on the right side of the image:

- 検索依頼**: 検索依頼は、**匿名で通知**
- 協力**: 協力回答をすると、検索依頼情報の**詳細が表示**
- 終了**: 検索依頼が取り下げられると、**匿名表示**に切り替わる。

- 1) [検索情報を見る] を押します。
- 2) 通知された検索情報の一覧が表示されます。確認したい検索依頼を押します。ステータス別・依頼順(最新)順に表示されます。

目撃報告

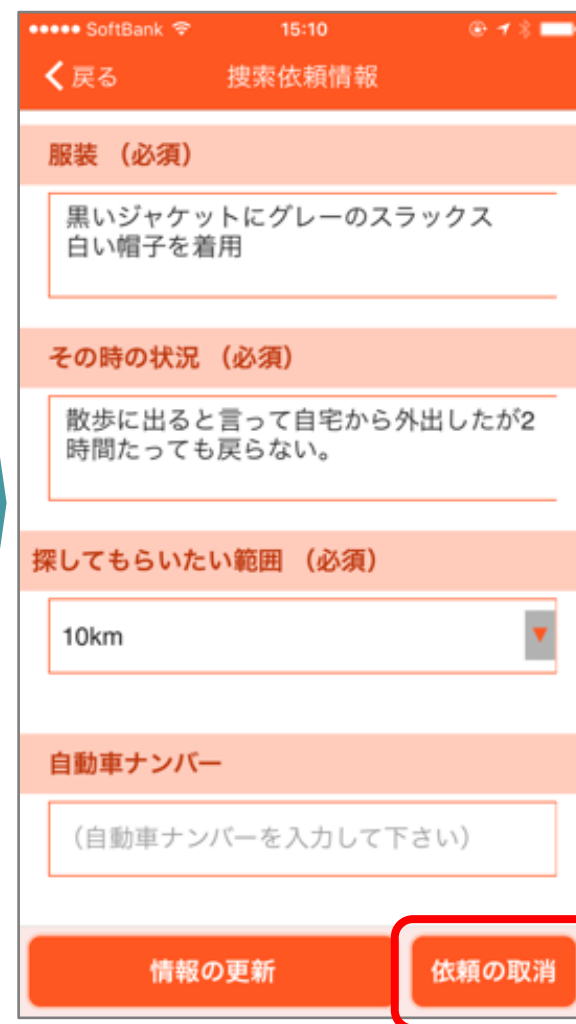
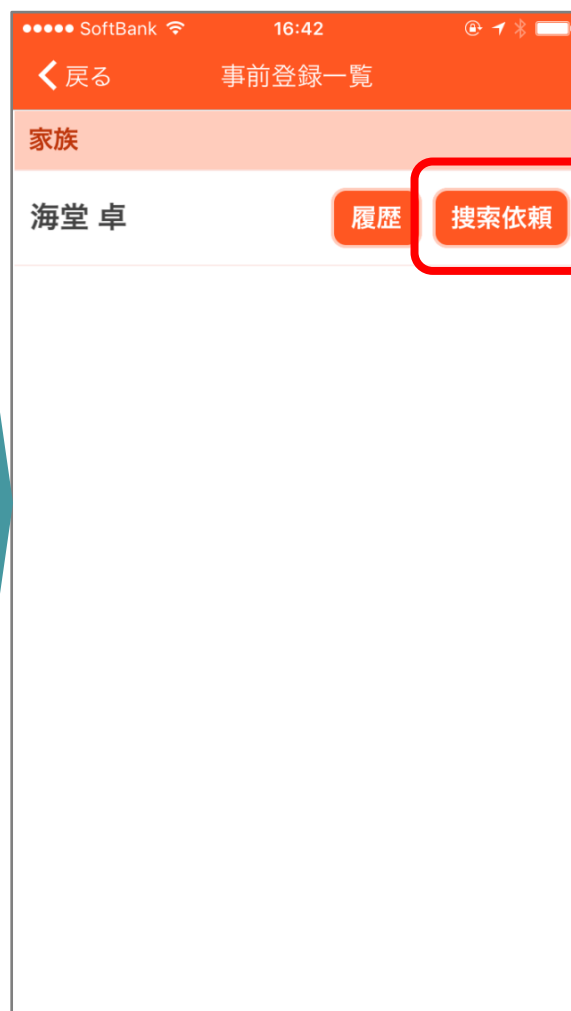


1) 検索対象者の方を見つけた場合は、
検索依頼情報画面 又は トーク画面より [目撃] を押します。

【写真撮影報告をする場合】
「写真撮影」をタップ

搜索依頼の取下げ

搜索依頼の取下げ



1) [いなくなった時] を押します。

2) [搜索依頼] を押します。

3) 搜索依頼を取下げ(終了する)場合、
[依頼の取り消し] を押します。